

# ProMic Shotgun

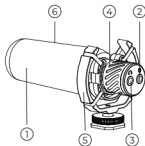
## Manuál



## Upozornění

V případě systému Android 10.0 a starších verzí doporučujeme používat k nahrávání videa aplikaci třetí strany, protože interní aplikace fotoaparátu nemusí podporovat externí mikrofony.

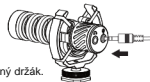
## Popis produktu



- 1 vysoce výkonný kondenzátorový mikrofon
- 2 3,5mm audio konektor
- 3 3,5mm konektor pro sluchátka monitoru
- 4 kovové tělo
- 5 univerzální nárazuvzdorný držák
- 6 pěnový ochranný obal/chlupatý windshield

## Instrukce

1. Nasadíte na mikrofon pěnový ochranný obal/chlupatý windshield.



2. Namontujte univerzální nárazuvzdorný držák.

3. Připojení k telefonu:

- Připojte 3,5mm datovým kabelem TRRS na TRRS.

4. Připojení k fotoaparátu:

- Připojte 3,5mm datovým kabelem TRS na TRRS.

i. TRS se připojuje k fotoaparátu

ii. TRRS se připojuje ke zvukovému konektoru mikrofonu

## Parametry

typ snímače	elektretový kondenzátor
směrový profil	superkardioidní
frekvenční odezva	20Hz-18kHz
citlivost	-45dB± 3dB
SNR	>78dB

## Příslušenství

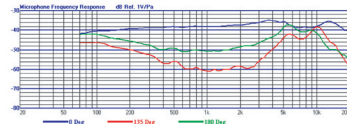
mikrofon  
pěnový ochranný obal  
chlupatý windshield  
nárazuvzdorný držák



TRS audio jack  
TRRS audio jack  
audio kabel

**ProMic Shotgun:** • Audio kabel 3,5 mm TRRS na 3,5 TRRS (telefon)  
• Audiokabel 3,5 mm TRS na 3,5 mm TRRS (fotoaparát)

## Frekvenční odezva



## Superkardioida

