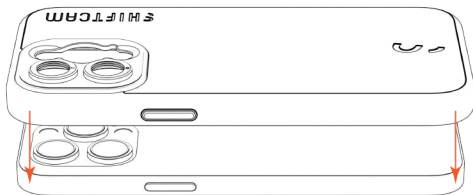


Použití obalu na telefon

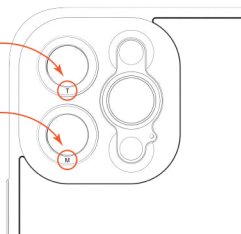
- 1 Zarovnejte obal s objektivem zařízení.



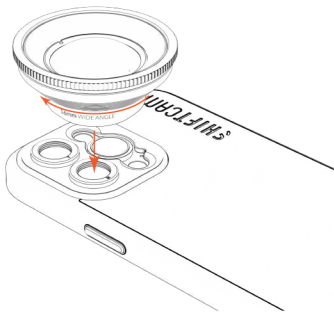
- 2 Identifikujte různé upevnění objektivu na hliníkovém krytu objektivu.

T (Telephoto)
sekundární objektiv

M (Main)
primární objektiv



- 3 Umístěte objektiv nad vestavěný objektiv fotoaparátu a otáčejte jím ve směru hodinových ručiček, dokud nebude zajištěn.

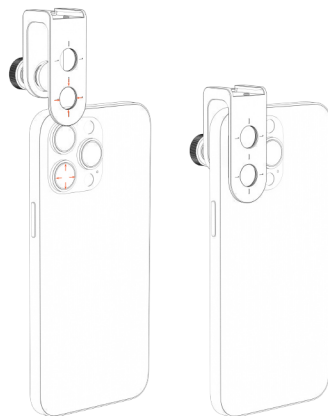


Technické parametry

Ohnisková vzdálenost: -
Úhel záběru: MAX 120°
Zvětšení: 1.55x
Deformace: -37 %
Závit: M12 x P0.75
Délka: 22.3 mm
Minimální zaostřovací vzdálenost: 70-90 cm

Použití Universal Mount

- 1 Zarovnejte univerzální držák podle objektivu hlavního fotoaparátu vašeho zařízení.

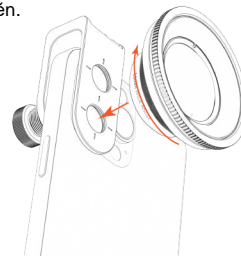


- 2 Univerzální držák na objektiv utáhněte otáčením, dokud nebude pevně uchycen.

Držák objektivu příliš neutahujte, protože by mohlo dojít k poškození displeje telefonu nebo objektivu.



- 3 Umístěte objektiv nad vestavěný objektiv a otáčejte jím ve směru hodinových ručiček, dokud nebude zajištěn.



Rychlý průvodce
startem