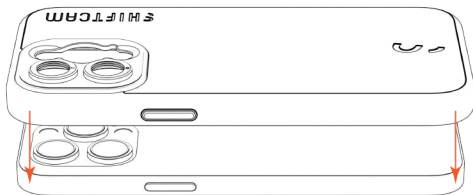


# Použití obalu na telefon

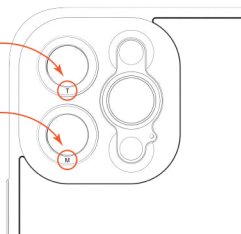
- 1 Zarovnejte obal s objektivem zařízení.



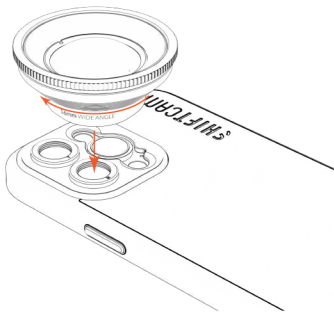
- 2 Identifikujte různé upevnění objektivu na hliníkovém krytu objektivu.

T (Telephoto)  
sekundární objektiv

M (Main)  
primární objektiv



- 3 Umístěte objektiv nad vestavěný objektiv fotoaparátu a otáčejte jím ve směru hodinových ručiček, dokud nebude zajištěn.



## Technické parametry

Ohnisková vzdálenost: 60 mm

Úhel záběru: 48°

Zvětšení: 2x

Deformace: -1 %

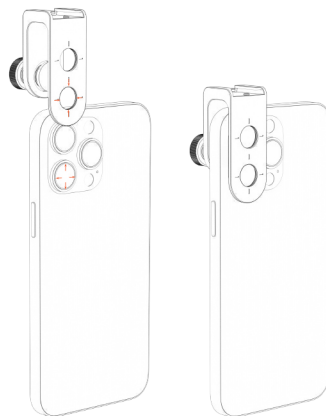
Závít: M12 x P0.75

Délka: 35 mm

Minimální zaostřovací vzdálenost: 30-40 cm

# Použití Universal Mount

- 1 Zarovnejte univerzální držák podle objektivu hlavního fotoaparátu vašeho zařízení.

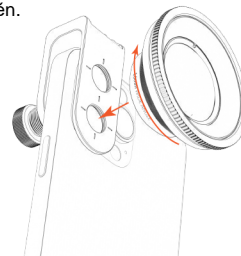


- 2 Univerzální držák na objektiv utáhněte otáčením, dokud nebude pevně uchycen.

Držák objektivu příliš neutahujte, protože by mohlo dojít k poškození displeje telefonu nebo objektivu.



- 3 Umístěte objektiv nad vestavěný objektiv a otáčejte jím ve směru hodinových ručiček, dokud nebude zajištěn.



Rychlý průvodce  
startem