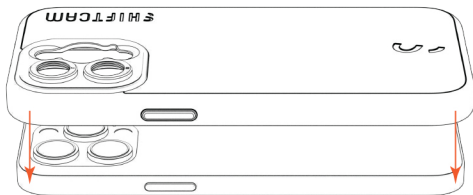


Použití obalu na telefon

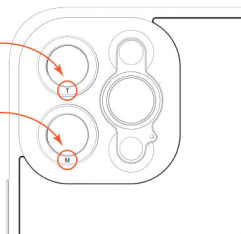
- 1 Zarovnejte obal s objektivem zařízení.



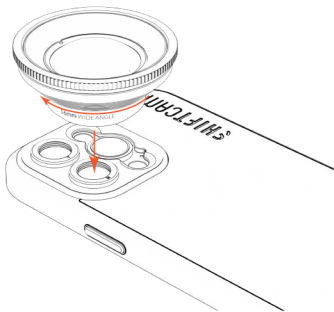
- 2 Identifikujte různé upevnění objektivu na hliníkovém krytu objektivu.

T (Telephoto)
sekundární objektiv

M (Main)
primární objektiv



- 3 Umístěte objektiv nad vestavěný objektiv fotoaparátu a otáčejte jím ve směru hodinových ručiček, dokud nebude zajištěn.



Technické parametry

Ohnisková vzdálenost: 16 mm

Úhel záběru: 100°

Zvětšení: 0.5x

Deformace: -1 %

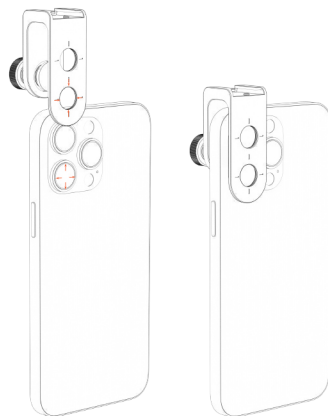
Závit: M12 x P0.75

Délka: 26.4 mm

Minimální zaostřovací vzdálenost: 70-90 mm

Použití Universal Mount

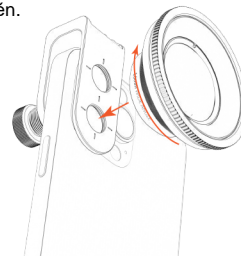
- 1 Zarovnejte univerzální držák podle objektivu hlavního fotoaparátu vašeho zařízení.



- 2 Univerzální držák na objektiv utáhněte otáčením, dokud nebude pevně uchycen.

Držák objektivu příliš neutahujte, protože by mohlo dojít k poškození displeje telefonu nebo objektivu.

- 3 Umístěte objektiv nad vestavěný objektiv a otáčejte jím ve směru hodinových ručiček, dokud nebude zajištěn.



Rychlý průvodce
startem