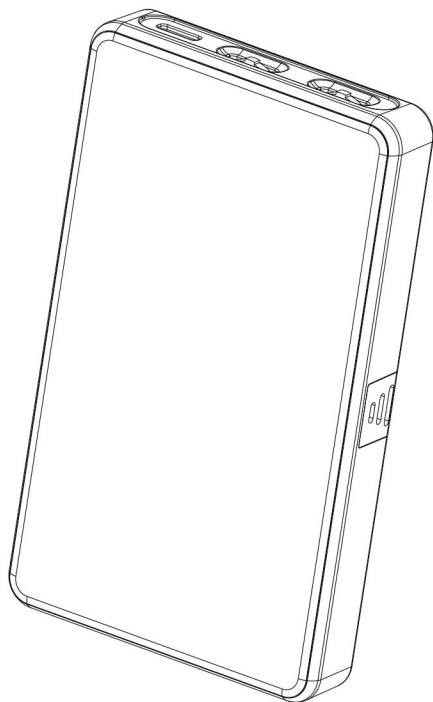


SHIFTCAM

EMPOWERING MOBILE CREATIVITY



ProLEDs
RGBWW Panel

Instrukce

- K čištění výrobku používejte pouze mikrovlákno a suchou utěrku.
- Zacházejte s přístrojem opatrně, abyste jej nepoškodili pádem nebo nárazem.
- Nenechávejte výrobek v nadměrném teple, vysoké teploty mohou způsobit jeho nefunkčnost.
- Upozorňujeme, že tato záruka se nevztahuje na opravy vzniklé v důsledku poruchy při neoprávněné demontáži.
- Doporučujeme používat originální kabelové příslušenství. Vezměte prosím na vědomí, že tato záruka se nevztahuje na opravy škod, které vzniknou z důvodu nesprávné funkce neoriginálního příslušenství.
- Výrobek má certifikaci RoHS a CE. Prosíme, provozujte ho v plném souladu s uživatelskou příručkou.
- Pokyny a informace v této příručce jsou založeny na důkladných a kontrolovaných firemních testovacích postupech.

Zamýšlené použití

- Uživatel si přečetl pokyny v této příručce.
- Uživatel používá výrobek v souladu s provozními podmínkami a omezeními popsány v tomto manuálu.
- "Nesprávným použitím" se rozumí použití výrobku jinak, než je popsáno v manuálu, nebo za podmínek, které se liší od těch v návodu popsanych.

Základní údaje



1. Tlačítko napájení/přepínání režimů



- Dlouhým stisknutím zapnete osvětlení
- Krátkým stisknutím přepnete režim osvětlení (režim CCT, režim RGB, režim efektů).

2. Zóna displeje

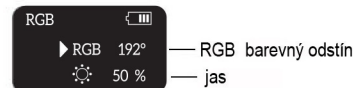
Režim CCT



Otočením prvního ovládacího kolečka nastavte teplotu barev (rozsah: 2500-9000k).

Otočením ovládacího kolečka nastavte jas (rozsah: 0-100%)

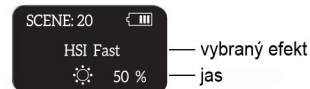
Režim RGB



Otočením prvního ovládacího kolečka nastavte RGB barevný odstín (rozsah: 0-360°)

Otočením ovládacího kolečka nastavte jas (rozsah: 0-100%)

Režim efektů



Otočením prvního ovládacího kolečka přepínejte mezi efekty (20 druhů efektů)

Otočením ovládacího kolečka nastavte jas (rozsah: 0-100%)

3. Režim efektů

- | | | |
|--------------|---------------|----------------|
| 1 Cop Car | 9 Fault Bulb | 17 Green Flash |
| 2 Ambulance | 10 Pulsing | 18 Blue Flash |
| 3 Fire Alarm | 11 Strobe | 19 HSI SLOW |
| 4 Lightning | 12 RGB Strobe | 20 HSI Fast |
| 5 Fireworks | 13 Paparazzi | |
| 6 TV | 14 Emergency | |
| 7 Candle | 15 H/L Beam | |
| 8 Party | 16 Red Flash | |

Obsah balení



ShiftCam RGBWW panel



kabel typu C



adaptér pro montáž nástavce



univerzální držák

Specifikace produktu

Světla	Bílé 49 ks, žluté 49 ks, RGB 42 ks
CRI	95+
Vstup	8W/5V/1.6A
Výstup	8W/3.7V/2.16A
Kapacita baterie	3100mAh/11.47Wh
Svítilivost	Vzdálenost: 0.3m/0.5m/lm Jas: 1150LUX/550LUX/180LUX
Doba nabíjení	3.5h
Teplota barev	2500-9000K
Doba provozu	Nejsilnější jas >2h Nejslabší jas >15h
Výkon	8W
Nabíjecí port	Typ C
Úhel záření	120°

*Údaje o specifikaci produktů jsou uvedeny na základě průměrné hodnoty, přičemž mezi jednotlivými produkty mohou existovat drobné rozdíly.

Záruka

Poskytujeme dvouletou záruku na vaše produkty ProLED, která pokrývá veškeré výrobní vady. Záruka se nevztahuje na škody způsobené nehodami nebo poškozením v důsledku nesprávného používání.

Naskenujte QR kód pro registraci záruky vašeho produktu od společnosti ShiftCam:

