bebird

Umožňujeme každému užívat si čištění uší
s vizuální kontrolou

Začněte s bebird T15

iOS - hledejte "bebird" v App Store
Android - hledejte "bebird" v Google Play

1

Naskenujte QR kód pro stažení aplikace

2

Otevřete kryt
Spustí se automaticky

3

Otevřete aplikaci
Připojte zařízení
prostřednictvím WiFi

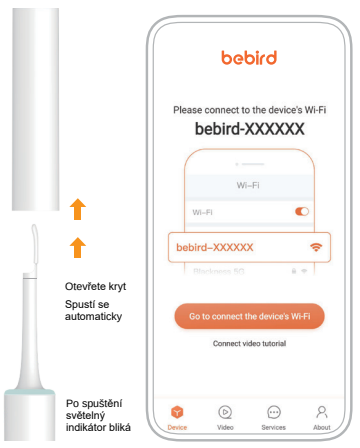

Připojení WiFi

1

Připojte se k WiFi produktu
"bebird-T15-xxxxxx"

2

Zpět v aplikaci bebird
Klikněte na "GO" pro použití

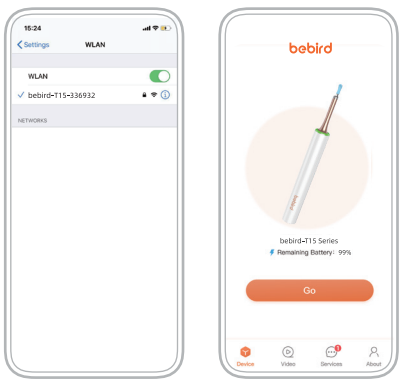

Výměna hlavice pro čištění uší

Otočte hlavici, vytáhněte ji, vyměňte a upevněte novou.

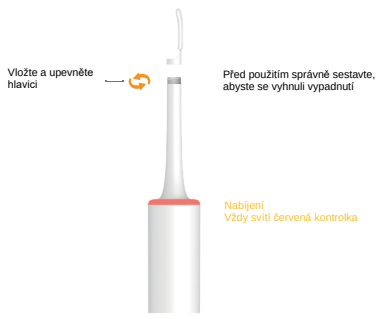

Příslušenství

1

Kovovo-silikonový nástavec (malý) 1x
bezpečné čištění uší

2

Dvoubarevný elastický Q nástavec (malý) 1x
průběžné odstraňování cerumenu

3

Dvoubarevný prstencový nástavec 1x
snadné seškrabávání, větší zakřivení

4

Dvoubarevný elastický Q nástavec (velký) 1x
průběžné odstraňování cerumenu

5

Kovový nástavec pro odstranění akné 1x
snadné odstranění pupínků

6

Houbičkovitý nástavec 2x
odstranění mazu a mastnoty v uších

7

Úložné pouzdro 1x
uložení příslušenství

8

Nabíjecí kabel 1x
nabíjecí kabel typu USB-C

Řešení problémů

problém	řešení
Po spuštění výrobek nefunguje	Prosím nechte ho nabíjet 85 minut prostřednictvím běžného USB kabelu
Indikátor kamery nesvítí	Vypněte produkt a znovu ho zapněte
Crash aplikace	Odinstalujte aplikaci a naskenujte QR kód pro opětovnou instalaci
Držák příslušenství nelze jednoduše nainstalovat	Otočte hlavici na čištění uší, vytáhněteji, vyměňte a upevněte novou
Kontrolka napájení svítí červeně	Prosím nechte výrobek nabíjet 85 minut prostřednictvím běžného USB kabelu
Po úspěšném připojení se aplikace nezobrazuje standardně	Zrušte WiFi spojení mezi vaším telefonem a produktem. Restartujte ho a znovu ho prostřednictvím WiFi připojte
WiFi připojení je nestabilní. Někdy dojde k odpojení jen pár minut po připojení	Restartujte produkt a opětovně připojte k aplikaci
Pokud problém přetrvává, prosím kontaktujte naši zákaznickou podporu	

Nebezpečné substance

část	nebezpečný materiál					
	(Pb)	(Hg)	(Cd)	(Cr(VI))	(PBB)	(PBDE)
součástky tištěných spojů	×	○	○	○	○	○
pouzdro	○	○	○	○	○	○
plastové, gumové příslušenství	○	○	○	○	○	○

Tento formulář je vytvořen v souladu s normou SJ/T 11364

○ : představuje poměr nebezpečných materiálů nižší než GB/T26572-2011

× : představuje poměr nebezpečného materiálu nad GB/T26572-2011

Technické parametry

Brand	bebird
Model	bebird T15
Hmotnost	25g
Standard sítě	IEEE 802.11b/g/n
Anténa	Internal FPC antenna
Provozní frekvence	2.4GHz
Rychlost přenosu obrazu	20fps
Senzor	CMOS
Provozní teplota	-10 ～ 45°C
Baterie	300mAh lithium
Životnost baterie	85 minut
Čas nabíjení	85 minut
Vstupní proud	5V ⎓ 0.5A
Průměr objektivu	3.5mm
Ohnisková vzálenost	10 ～ 20mm
Hloubka pole	10 ～ 50mm
Rozlišení	5 Mpx
Gyroskop	6 os

Upozornění

1. Při čištění čočky ji pečlivě otřete profesionálním vatovým tamponem s alkoholem.
2. Před použitím se ujistěte, že je hlavice na čištění ucha je dobře nasazena, aby nedošlo k jejímu vypadnutí.
3. Nepoužívejte výrobek, když se pohybujete, a chraňte se před nárazem.
4. Je zakázáno, aby děti používaly tento produkt samostatně, aby se zabránilo náhodnému poškození.
5. Nevkládejte výrobek do tekutiny, aby nedošlo k jeho poškození.
6. Výrobek je vybaven polymerovou baterií, takže pokud se nepoužívá často, musí se jednou za měsíc nabít.
7. Nevystavujte výrobek přímému slunečnímu záření, zejména příslušenství, aby nedošlo k jeho změknutí.
8. Během používání se teplota výrobku mírně zvýší (údaje z laboratoře bebird - maximální teplota přístroje nepřesahuje cca 35 °C), prosíme o klid při používání.

Záruka

Informace o uživateli

Jméno: Telefonní číslo:

Adresa:

Prodejce: Telefonní číslo:

bebird

Enable everyone to enjoy visible ear cleaning

⚠ Poznámka: Nepoužívejte nabíjecí zařízení s výstupním napětím vyšším než 5 V.