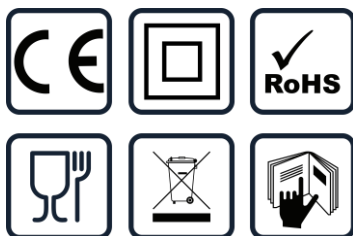


Uživatelský manuál

HeatsBox® LIFE
HB-02-102B



Verze manuálu 5.01

Pečlivě si přečtete tento návod před prvním použitím.
Využijte zařízení HeatsBox® na maximum tím, že si stáhnete aplikaci HeatsBox!



...nebo vyhledejte “**HeatsBox**” v Google Play Store / Apple App Store!¹

¹ Google Play je ochranná známka třetí strany vlastněná společností Google LLC (USA), Apple a APP Store jsou ochranné známky třetí strany vlastněné společností Apple Inc (USA).

Obsah

Úvod	1
Zamýšlené použití	1
DŮLEŽITÁ BEZPEČNOSTNÍ UPOZORNĚNÍ.....	2
Všeobecné pokyny	2
Důležité poznámky	4
Obecná doporučení	4
Před prvním použitím	5
Popis dílů	6
Návod k použití	7
Popis obrazovky aplikace	8
Přehled barevné LED signalizace	10
Údržba	10
Recyklace	10
Vrácení zboží a záruka	11
Právní poznámky	11
Certifikace	11
Specifikace	12
Obsah balení	12

Úvod

Děkujeme, že jste si zakoupili HeatsBox, patentovanou krabičku na obědy s inteligentním ohřevem. Ve společnosti Faitron klademe důraz na kvalitu, design a výkon. Doufáme, že prostřednictvím našich inovací zlepšíme váš životní styl a učiníme ho pohodlnějším a udržitelnějším.

Zamýšlené použití

HeatsBox je přenosná ohřívací krabička na oběd s patentovanou technologií ohřevu s regulací teploty. HeatsBox vám umožní ohřát si jídlo nebo dokonce opéct křupavý sendvič během několika minut. Efektivní a rovnoměrný proces ohřevu zajišťuje čerstvou chuť a zachovává plnou výživovou hodnotu jídla. Vychutnejte si své oblíbené jídlo a pohodlnější životní styl. HeatsBox je napájen střídavým proudem 230 V a proces ohřívání lze spustit buď automaticky, nebo pomocí aplikace pro Android a iOS. HeatsBox lze použít i pro přepravu.

Pečlivě si přečtěte tento návod a uschovejte si jej pro budoucí použití.



V souladu s příslušnými evropskými předpisy



Spotřebič třídy II



Omezení nebezpečných látek. V souladu s RoHS.



Materiály bezpečné pro potraviny



Nelikvidujte společně s běžným domovním odpadem



Přečtěte si pokyny

Nejnovější platnou verzi příručky naleznete online na adrese:

www.faitron.com/manual.

DŮLEŽITÁ BEZPEČNOSTNÍ UPOZORNĚNÍ

Pro zajištění stabilního výkonu a dlouhodobé funkčnosti dodržujte upozornění týkající se tohoto spotřebiče. Společnost Faitron nepřebírá žádnou odpovědnost za škody, které mohou vzniknout v důsledku nedodržení těchto pokynů. Spotřebič používejte v souladu s jeho určením a pouze k určenému účelu.

Vaše bezpečnost je velmi důležitá. Všechna bezpečnostní upozornění označená **VAROVÁNÍ** vás mohou ohrozit na životě nebo vážně zranit, pokud nebudete pokyny dodržovat.

VAROVÁNÍ: Za žádných okolností nejsou povoleny žádné úpravy a/nebo zásahy do spotřebiče. Společnost Faitron odmítá jakoukoli odpovědnost.

VAROVÁNÍ: Při ohřívání potravin a/nebo tekutin buďte vždy opatrní. Zejména ohřívací plochy a vnitřní nádoba se zahřívají na vysoké teploty, které mohou překročit teplotu zvolenou uživatelem v aplikaci! Nedodržení těchto pokynů může mít za následek popálení.

VAROVÁNÍ: Nevkládejte do ohřívacího boxu žádná živá zvířata, bez ohledu na zamýšlený účel. Výrobek je určen pouze pro potraviny.

VAROVÁNÍ: Nikdy neponořujte spotřebič do vody nebo jiných tekutin. Mohlo by dojít k jeho neopravitelnému poškození a nebezpečí úrazu elektrickým proudem.

V případě předání výrobku (např. při dalším prodeji nebo darování) musí být tištěný návod z bezpečnostních důvodů přiložen k samotnému výrobku a předán novému majiteli!

Přístroj smí být používán pouze k určenému účelu!

Všeobecné pokyny

Při používání elektrických spotřebičů je třeba vždy dodržovat základní bezpečnostní opatření, včetně následujících:

Před použitím si přečtěte všechny pokyny. Před použitím očistěte všechny díly.

VAROVÁNÍ: Nepoužívejte žádný spotřebič s poškozeným kabelem nebo zástrčkou, po poruše spotřebiče nebo po jakémkoli poškození spotřebiče. To platí, pokud byl poškozen černý izolační štít a/nebo je vidět vnitřní kabeláž! Okamžitě odpojte zástrčku a v žádném případě se nedotýkejte poškozeného místa. Kabel odevzdejte do prodejny k okamžité výměně.

VAROVÁNÍ: Použití příslušenství, které nebylo doporučeno výrobcem, může vést k požáru, úrazu elektrickým proudem nebo vážnému zranění osob.

POZNÁMKA: Vnější povrch spotřebiče se může během používání zahřát.

- Nedotýkejte se horkých povrchů. Používejte rukojeti nebo knoflík.
- Z důvodu ochrany před úrazem elektrickým proudem a zraněním neponořujte šňůru, zástrčky ani spotřebič do vody nebo jiných kapalin.
- Vždy nejprve připojte zástrčku ke spotřebiči a poté zapojte kabel do zásuvky ve zdi. Chcete-li po nabíjení odpojit spotřebič, nejprve vytáhněte zástrčku ze zásuvky ve zdi. Vždy odpojujte zástrčku vytažením přímo ze zásuvky. Nikdy netahejte za kabel.
- Pokud se přístroj nenabíjí a pokud ho chcete očistit, odpojte ho ze zásuvky. Před manipulací s jakýmkoli díly a před čištěním spotřebiče nechte spotřebič vychladnout.
- Pokud dojde k poškození samotného spotřebiče nebo si uživatel myslí, že k němu došlo, spotřebič musí být vrácen na prodejní místo ke kontrole, opravě nebo seřízení. Opravu a údržbu smí provádět pouze autorizovaný personál.
- Nenechávejte šňůru viset přes okraj stolu nebo pultu a nedovolte, aby se dostala do kontaktu s horkými povrchy.
- Krátká napájecí šňůra (nebo odpojitelná napájecí šňůra) je k dispozici proto, aby se snížilo riziko vyplývající ze zamotání se do ní nebo zakopnutí o ni.
- K dispozici jsou delší odpojitelné napájecí šňůry nebo prodlužovací šňůry, které lze při opatrném zacházení použít. Pokud použijete delší odpojitelnou napájecí šňůru nebo prodlužovací šňůru:
 1. Označená elektrická jmenovitá hodnota sady šňůr nebo prodlužovacího kabelu by měla být alespoň tak velká, jako je elektrická jmenovitá hodnota spotřebiče;
 2. Šňůra by měla být uspořádána tak, aby se nepřevracela přes pult nebo stůl, kde by za ni mohly tahat děti nebo o ni zakopnout.
- Při používání spotřebiče se vyhněte náhlým změnám teploty. Neumisťujte spotřebič do trouby, chladničky nebo mrazničky nebo do jejich blízkosti. Neumisťujte spotřebič do blízkosti mikrovlnné trouby nebo myčky nádobí (vzdálenost alespoň 25 cm).
- Při používání spotřebiče dětmi nebo v jejich blízkosti je nutný pečlivý dohled.
- Pouze pro použití v domácnosti.
- Nepoužívejte spotřebič ve venkovním prostředí.

- Nepoužívejte spotřebič k jinému než určenému použití.

Důležité poznámky

VAROVÁNÍ: Nikdy neponořujte spotřebič do vody nebo jiných kapalin. Mohlo by dojít k jeho neopravitelnému poškození a nebezpečí úrazu elektrickým proudem.

- Nepoužívejte abrazivní čisticí prostředky nebo drátěnky.
- V žádném případě neponořujte spotřebič, kabel ani zástrčku do vody.
- Při prvním použití může spotřebič vydávat mírný zápach. To je normální a během několika minut se rozptýlí.
- Před použitím se vždy ujistěte, že je vnější strana vnitřní misky suchá. Pokud vnitřní nádobu vrátíte do spotřebiče mokrou, může dojít k poškození spotřebiče a jeho poruše.
- Při otevírání víka během používání nebo po něm může unikat horký vzduch, který může způsobit popáleniny.
- Nepoužívejte spotřebič, pokud je prázdný. Může to způsobit poruchu.
- Spotřebič před použitím nepředehřívejte.
- Před čištěním vždy odpojte spotřebič ze zásuvky a nechte jej zcela vychladnout.
- Spotřebič je třeba vyčistit po každém použití.
- Spotřebič skladujte mimo dosah zdrojů tepla a vlhkosti a mimo dosah dětí a domácích zvířat.

Obecná doporučení

UPOZORNĚNÍ: Abyste snížili riziko úrazu elektrickým proudem, používejte k ohřevu jídla pouze originální vnitřní nádobu. Nikdy nevkládejte potraviny přímo do těla spotřebiče.

- Nepoužívejte žádné předměty, které by mohly poškodit ohřívací plochu. Poškozená ohřívací plocha nemusí dobře zahřívat potraviny nebo tekutiny.
- Dbejte na to, aby byl prostor mezi ohřívací plochou a vnitřní nádobou vždy čistý a bez cizích látek. Je to důležité pro zajištění správného kontaktu mezi nimi.
- Nepoužívejte spotřebič v extrémně vlhkých nebo mokrých podmínkách.
- Nepoužívejte spotřebič v prostředí s teplotou pod 10°C/50°F nebo nad 45°C/113°F.
- Při skladování a přepravě vložte spotřebič do původního obalu a umístěte jej na dobře větrané a suché místo.

- Tento spotřebič nesmí používat osoby se sníženými fyzickými, smyslovými nebo duševními schopnostmi nebo osoby, jejichž zkušenosti nebo znalosti nejsou dostatečné. Děti nesmí spotřebič používat jako hračku a musí být vždy pod dohledem dospělých osob.
- Spotřebič lze používat až do nadmořské výšky 2500 m/8200 stop nad mořem.
- Nepokoušejte se spotřebič ochlazovat tím, že do něj nalijete studenou vodu.
- Neumísťujte spotřebič na horký plynový nebo elektrický hořák nebo do jeho blízkosti, ani do vyhřáté trouby.
- Odpojením spotřebiče od sítě zrušíte zapnuté inteligentní nebo dálkově ovládané funkce.
- Pro vaši bezpečnost tento spotřebič splňuje bezpečnostní předpisy a směrnice platné v době výroby.


Před prvním použitím

- Přečtěte si všechny pokyny a důležitá bezpečnostní opatření.
- Odstraňte všechny obalové materiály a zkontrolujte, zda jsou všechny součásti v dobrém stavu.
- Vyjměte vnitřní nádobu ze spotřebiče a vyčistěte ji teplou mýdlovou vodou. Před vrácením do spotřebiče ji důkladně opláchněte a osušte.
- Tělo spotřebiče otřete vlhkým hadříkem.
- Stáhněte si aplikaci HeatsBox do svého chytrého telefonu:
- Google Play Store:
 - Vyhledejte "HeatsBox" v Play Store, nebo zadejte do prohlížeče následující odkaz: www.faitron.com/android
- Apple App Store:
 - Vyhledejte "HeatsBox" v App Store, nebo zadejte do prohlížeče následující odkaz: www.faitron.com/ios
- Aktuální manuál k aplikaci najdete na adrese: www.faitron.com/App

ULOŽTE SI TYTO POKYNY!

Popis dílů

1. spotřebič HeatsBox
2. víko HeatsBox
3. LED kontrolka
4. uzávěr
5. vnitřní miska
6. přetlakový ventil
7. gumové těsnění víka
8. ohřívací plocha
9. napájecí kabel
10. rozdělovač



Návod k použití

1. Vložte jídlo do vyjímatelné vnitřní misky. Udržujte ho pod indikací maxima ("---max").
2. Vložte vyjímatelnou vnitřní misku do spotřebiče.
UPOZORNĚNÍ: Nepoužívejte spotřebič na nestabilních površích nebo na površích, které jsou citlivé na teplo.
3. Na spotřebič nasad'te víko a zavřete jej.
4. Nyní je nutné otevřít přetlakový ventil.
5. Připojte napájecí zástrčku ke spotřebiči.
6. Tlačítko by nyní mělo svítit nepřetržitě bíle. Nyní postupujte podle pokynů buď "Offline použití", nebo v režimu "Použití řízené aplikací".

Offline použití

- Výchozí nastavení pro offline ohřívání je 75 °C/167 °F. Indikátor napájení bude svítit červeně, což znamená, že je ohřívání zapnuto.
- Po nějaké době sejměte víko a zkontrolujte průběh ohřívání. Pro pokračování v ohřívání víko opět nasad'te.
- Spotřebič signalizuje dosažení přednastavené teploty přepnutím barvy LED kontrolky na zelenou. Poté automaticky udržuje jídlo teplé při dosažené teplotě po delší dobu.
- Před konzumací nebo manipulací s jakýmkoliv částmi nechte spotřebič vychladnout.
- Odpojte síťovou zástrčku a sejměte víko.
- Vychutnejte si jídlo.

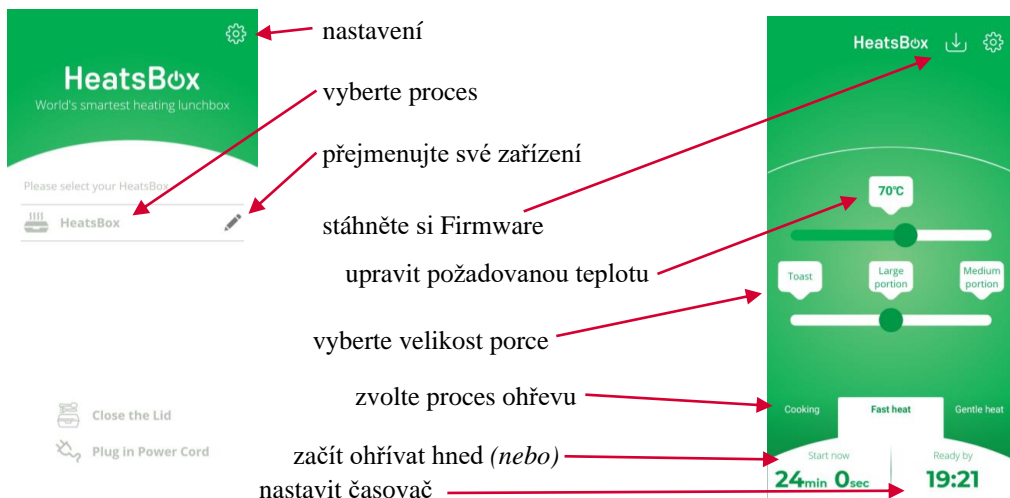
Použití řízené aplikací

- Otevřete aplikaci HeatsBox na svém smartphonu.
- Zvolte svůj HeatsBox a individuálně nastavte parametry, jako je požadovaná teplota, proces ohřívání nebo časovač.
- Pokud je uživatel připojen ke spotřebiči, kontrolka LED se rozsvítí modře.
- Proces ohřevu zahájíte výběrem pole v aplikaci, ve kterém se zobrazuje odhadovaný čas. Proces ohřívání se okamžitě spustí a LED kontrolka se rozsvítí červeně.
- Pokud jste nastavili časovač, HeatsBox automaticky spustí proces ohřívání po uplynutí nastavené doby, ale ne okamžitě. Můžete zavřít aplikaci nebo

odpojit bluetooth®*. Informace jsou uloženy přímo ve spotřebiči. LED kontrolka bude svítit žlutě.

- Zkontrolujte aktuální teplotu pokrmu v aplikaci HeatsBox.
- Spotřebič signalizuje dosažení požadované teploty, přepnutím barvy kontrolky na zelenou. Pak automaticky udržuje jídlo při určité teplotě po dlouhou dobu.
- Před konzumací nebo manipulací s jakýmkoliv částmi nechte spotřebič vychladnout.
- Odpojte zástrčku od napájení a sejměte víko.
- Vychutnajte si své jídlo.

Popis obrazovky aplikace



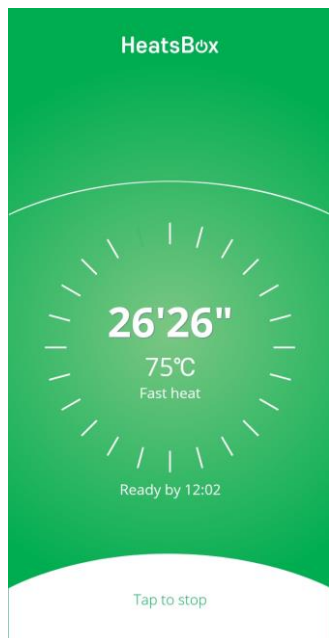
* bluetooth je registrovaná ochranná známka společnosti Bluetooth SIG, Inc., Kirkland, US.



Na této obrazovce ("nastavit časovač") se proces ohřívání spustí za několik minut podle zvolených parametrů.

Poznámka:

- Nemusíte dělat nic. HeatsBox začne ohřívát automaticky. Jakmile se proces ohřívání spustí, aplikace zobrazí níže uvedenou obrazovku.
- LED dioda HeatsBoxu by měla svítit žlutou barvou, což potvrzuje, že informace jsou v HeatsBoxu uloženy a proces ohřívání bude brzy zahájen.



Na této obrazovce se spustí proces ohřívání s vybranými parametry.

Poznámka:

- Doba ohřívání je pouze orientační a podléhá přepočtu během procesu ohřívání, který probíhá automaticky pomocí firmwaru a algoritmů zařízení HeatsBox.
- Po ukončení ohřevu bude HeatsBox automaticky udržovat teplotu po dobu dalších 30 minut ("režim udržování tepla").

Přehled barevné LED signalizace

LED barva	stav
bílá	Připraveno pro offline ohřívání a propojení s aplikací.
červená	Probíhající proces ohřívání.
žlutá	Časovač je přednastaven a zařízení HeatsBox začne brzy ohřívat.
zelená	Jídlo je připraveno ke konzumaci. Automatická funkce udržování teploty po dobu 30 minut.
modrá	HeatsBox je připojen k aplikaci.

Údržba

- Sejměte víko spotřebiče.
- Odstraňte pryžové těsnění z víka.
- Gumové těsnění omyjte teplou mýdlovou vodou a měkkou houbou.
- Vyjměte vnitřní misku ze spotřebiče.
- Víko umyjte dobře vyždímaným vlhkým hadříkem bez saponátu.
- Vnitřní část spotřebiče omyjte vlhkým hadříkem bez použití čisticího prostředku.
- Důkladně vysušte vnitřní prostor a víko spotřebiče.
- Tělo spotřebiče a vnější část víka vyčistěte dobře vyždímaným vlhkým hadříkem bez použití čisticího prostředku.
- Tělo spotřebiče a vnější část víka důkladně osušte.
- Vnitřní misku můžete mýt v myčce nádobí.

Jakoukoli jinou údržbu by měl provádět autorizovaný servisní pracovník.

Recyklace

Elektrická a elektronická zařízení a baterie, které jsou součástí balení, obsahují materiály, součásti a látky, které mohou být nebezpečné pro vaše zdraví a životní prostředí, pokud se s odpadem (vyřazeným elektrickým a elektronickým zařízením a bateriemi) nezachází správně. HeatsBox a jeho části by neměly být likvidovány společně s ostatním domovním odpadem, ale měly by být likvidovány odděleně.

Všechna obce mají zřízena sběrná místa, kde lze elektrozařízení a baterie odevzdat buď zdarma na recyklačních stanicích a jiných sběrných místech, nebo je lze odebrat v domácnostech. Další informace získáte na technickém odboru vaší obce.

Vrácení zboží a záruka

Společnost Faitron na tento výrobek poskytuje záruku na bezvadnost materiálu nebo zpracování po dobu 2 let od data původního zakoupení. V případě reklamace v rámci této záruky vám výrobek bezplatně opravíme nebo vyměníme za předpokladu, že:

- jste jej nesprávně nepoužívali, nezneužívali nebo nepoškodili;
- nebyl upravován (pokud nebyl upraven výrobcem);
- nebyl používán komerčně;
- jste špatně nezapojili zástrčku; a
- předložíte účtenku, která prokazuje, kdy jste jej zakoupili.

Tato záruka nemá vliv na vaše zákonná práva.

Právní poznámky

Společnost Faitron nepřebírá odpovědnost za chyby, opomenutí nebo jiné typy administrativních chyb v této uživatelské příručce. Kromě toho se informace mohou změnit bez předchozího upozornění. Byly poskytnuty bez záruky jejich správnosti a nepředstavují žádné zaručené vlastnosti. Veškerá rizika spojená s používáním těchto informací nese uživatel. Z tohoto dokumentu nelze vyvozovat žádné další záruční nároky ani uplatňovat nároky na náhradu škody. Nákupem a převzetím dodávky jste potvrdili, že souhlasíte s těmito podmínkami. Další informace naleznete na adrese:

www.faitron.com/terms.

Certifikace

- CE testováno podle IEC 60335-1 a IEC 60335-2-9
- CE-RED testováno podle IEC 60335-1 a IEC 60335-2-9
- UKCA testováno podle IEC 60335-1 a IEC 60335-2-9
- RoHS v souladu s právními předpisy
- REACH v souladu s právními předpisy
- Potravinářská třída LFGB & FDA

Specifikace

HeatsBox

- Model: HB-02-102B
- Materiál: ABS, silikon, keramika (s povrchovou úpravou)
- Bezpečnost potravin: Materiály pro potravinářské účely (LFGB, FDA)
- Výkon ohřevu: 100 W (max.)
- Spotřeba energie: 102 W (max.)
- Napětí a kmitočet: 230V AC a 50/60 Hz
- Max. teplota: 85°C / 185°F
- Net hmotnost: 680 g / 1,5 lbs

Vnitřní nádoba

- Max. kapacita: 850 ml / 28.8 oz
- Materiál: Nerezová ocel (304)
- Bezpečnost potravin: Materiály pro potravinářské účely
- Net hmotnost: 190 g / 0.42 lbs

Napájecí kabel a konektor

- Délka: 1.5 m / 5 ft
- Typ: Fáze a neutráل

Obsah balení

- 1 HeatsBox
- 1 vnitřní miska
- 1 víko vnitřní misky
- 1 napájecí kabel
- 1 uživatelský manuál
- 1 rozdělovač

Nejnovější verzi příručky naleznete na webové stránce:

www.faitron.com/manual

Výrobce:

Faitron AG
Brandstr. 24
8952 Schlieren
Switzerland
customer@faitron.com
www.faitron.com