

LifeSmart®

Simply Brilliant

Senzor úniku vody Model LS064WH

Nastav svůj LifeSmart senzor úniku vody
Uživatelský manuál V 1.0

PŘEDSTAVENÍ PRODUKTU

LifeSmart senzor úniku vody používá k detekci vysoce spolehlivou sondu a procesor s velmi nízkou spotřebou energie. Pokud se objeví únik vody, senzor vám do mobilní aplikace skrze přijímač Smart Station automaticky zašle upozornění. Senzor nalezne široké využití v kuchyni, skladech a v mnoha dalších prostorech.

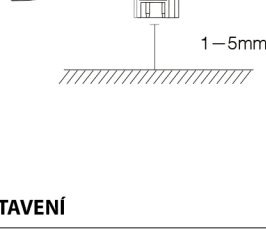
SPECIFIKACE

Velikost	50 x 72 x 20 mm
Model baterie	CR2450
Váha	31 g
Teplota pro fungování	-5 – 45°C
Frekvence	CoSS
Voltáž	3V
Výstražný proud	<30mA
Statický proud	<10uA
Bezdrátový dosah	200 m (ve volném prostoru)
Metoda detekce	vodní sonda

NASTAVENÍ

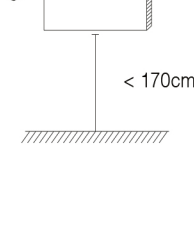
Senzor úniku vody k fungování vyžaduje přijímač LifeSmart Station a mobilní aplikaci LifeSmart App.

1. Nainstalujte detektor a ujistěte se, že jsou obě sondy ve správném vzdálenosti k monitorovací rovině. Vzdálenost mezi sondami a rovinou by měla být 1 až 5 mm.



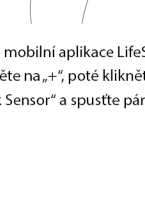
NASTAVENÍ

2. Šroub pro zavěšení sondy na zeď přišroubujte tak, aby byla vzdálenost k sondě menší než 170 cm. (délka drátu je 170 cm)



NASTAVENÍ

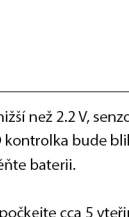
3. Odstraňte izolační vrstvu ze snimače. Rozsvítí se LED indikátor a bude svítit po dobu 3 vteřin, což značí, že napětí baterie je v pořádku.



4. Přihlaste se do mobilní aplikace LifeSmart, v pravém horním rohu klikněte na „+“, poté klikněte na „Add device“, zvolte „Water Leak Sensor“ a spusťte párování.

NASTAVENÍ

5. Řiďte se instrukcemi v aplikaci a dokončete párovací proces.
6. Pověste senzor na šroub a zapojte konektor sondy do senzoru.



UPOZORNĚNÍ

Pokud je napětí baterie nižší než 2.2 V, senzor vám zašle zprávu přes Smart Station a LED kontrolka bude blikat každých 5 vteřin. V takovém případě vyměňte baterii.

Po vyjmutí staré baterie počkejte cca 5 vteřin a až poté vložte novou.

Pokud senzor delší dobu nepoužíváte, vyjměte baterii.

Senzor nainstalujte na kovové plochy – mohlo by dojít k nežádoucímu ovlivnění bezdrátového přenosu.

Tento výrobek není voděodolný, proto jej nepoužívejte venku pod širým nebem.

ZÁRUKA

Děkujeme, že jste se rozhodli pro produkt značky LifeSmart. Pro vysokou ochranu vašich práv si prosím pečlivě přečtete následující obsah: Záruční doba tohoto produktu je jeden rok od data zakoupení nebo delší v případě, že to zákony vaší země vyžadují. Pokud je závada na straně výrobku nebo vznikne během běžného užívání, je v rámci záruční doby možné produkt reklamovat a LifeSmart vám jej zdarma vymění.

UPOZORNĚNÍ

Záruka se nevztahuje na následující podmínky:

Pokud se produkt poškodí během instalace, používání či údržby neodpovídající pokynům uvedených v manuálu.

Pokud reklamace proběhne po uplynutí záruční doby

Pokud má reklamovaný výrobek odstraněný nebo upravený čárový kód

Pokud byla reklamovaná zařízení jakkoli uzpůsobena mimo podmínky LifeSmart (naleznete na webových stránkách LifeSmart)

UPOZORNĚNÍ


Pokud škodu způsobí uživatel, například použije nevhodné vstupné napětí, užívá jej ve vysoké teplotě, náhodně jej polije či jinak fyzicky poškodí apod.

Pokud škodu způsobí vyšší moc jako například zemětřesení, požár nebo povodeň

Pokud škodu způsobí jakékoli jiné zapříčinění kromě produktu samotného

e-mail uživatelské podpory
support@lifesmart.com

webové stránky
www.lifesmart.com



USTANOVENÍ

LifeSmart je ochrannou značkou společnosti Hangzhou LifeSmart Technology Co.,Ltd.

Veškeré ochranné známky, loga a názvy produktů jiných firem v tomto manuálu jsou jejich vlastnictvím. Bez našeho svolení nelze kopírovat nebo v jakékoli formě šířit část nebo celý obsah této příručky. V rámci aktualizace produktu může být obsah příručky časem pozměněn. Naše společnost si vyhrazuje právo na změnu obsahu této příručky bez předchozího upozornění.

USTANOVENÍ

Tento manuál slouží pouze pro instruktážní účely. V této příručce se snažíme poskytnout přesné informace, nicméně nedokážeme zaručit aktuálnost obsahu. Ustanovení, informace a rady v této příručce uvedené nezaručují jejich neměnnost. Aktualizované příručky jsou volně k dispozici na našich webových stránkách www.lifesmart.com nebo lze kontaktovat náš tým.

USTANOVENÍ

Pravidla FCC

Toto zařízení podléhá pravidlům FCC, části 15. Při jeho užívání se subjekt musí řídit těmito dvěma podmínkami:

1. Toto zařízení nesmí způsobovat nežádoucí rušení signálu, 2. Toto zařízení musí akceptovat jakékoli přijímané rušení včetně takového, které může ovlivnit jeho výkon

POZNÁMKA: Výrobce není zodpovědný za předem neschválené změny nebo úpravy. Takové úpravy mohou rušit uživatele nezpůsobilým k užívání zařízení.

POZNÁMKA: Toto zařízení prošlo testy a vyhovuje tak nárokům na digitální zařízení třídy B podle pravidel FCC, části 15. Limity třídy B poskytují příměrnou ochranu před rušením signálu v domácnosti. Toto zařízení generuje vysokofrekvenční energii a pokud není nainstalováno v souladu s pokyny, může být zdraví škodlivé.

USTANOVENÍ

Toto zařízení může vyzařovat vysokofrekvenční energii, a pokud není nainstalováno a používáno v souladu s pokyny, může způsobit rušení radiové komunikace. Zařízení by nemělo rušit televizní a rozhlasový příjem. Jestliže k rušení ale díky zařízení dochází, lze tuto chybu napravit jedním nebo více kroky.

1. Přemístěte přijímací anténu
2. Zvětšete vzdálenost mezi zařízením a přijímačem
3. Přepojte zařízení do jiné zásuvky, tedy do jiného okruhu, než je připojen přijímač
4. Poradte se s odborným TV/radio technikem.

Ustanovení radiofrekvenčního záření

Aby bylo užívání v rámci radiofrekvenčního záření zcela bezpečné, musí být nainstalováno a provozováno s minimální vzdáleností 20 cm od uživatele.

PROHLÁŠENÍ

LifeSmart prohlašuje, že toto radiové zařízení je v souladu se směrnicí 2014/53/EU. Celé ustanovení je k dispozici na adrese: <http://global.lifesmart.com/ce/docs>

Poznámka: Toto zařízení může být používáno všemi členy EU

Facebook: [lifesmarthome](https://www.facebook.com/lifesmarthome) Twitter: [lifesmarthome](https://twitter.com/lifesmarthome)

Copyright © 2020 LifeSmart Inc. All Rights Reserved. P/N: 88006110 A0