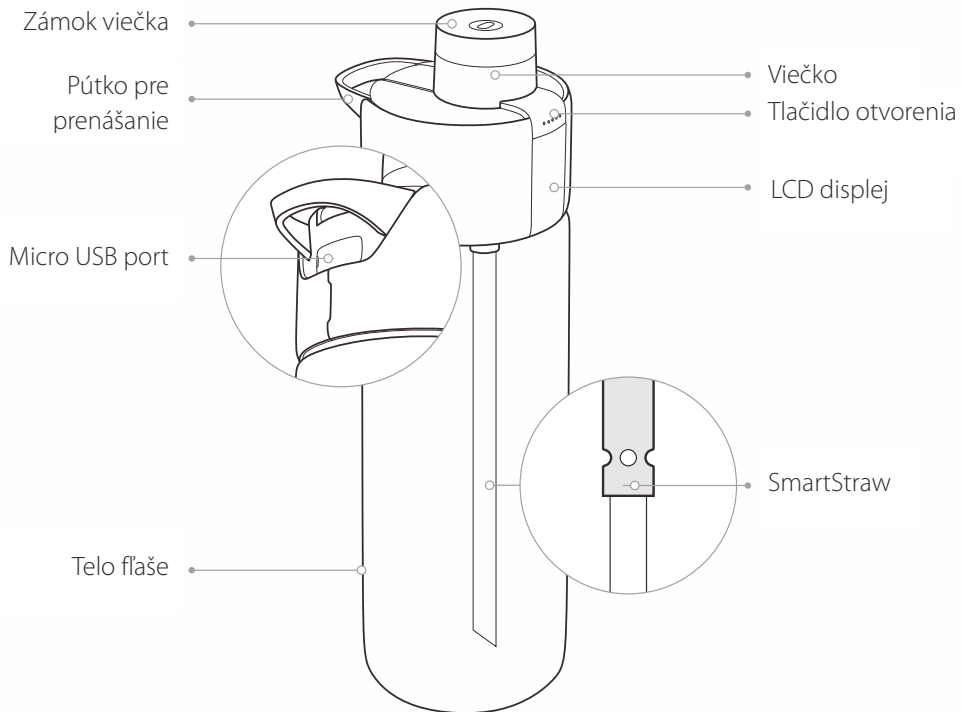


Návod na použitie

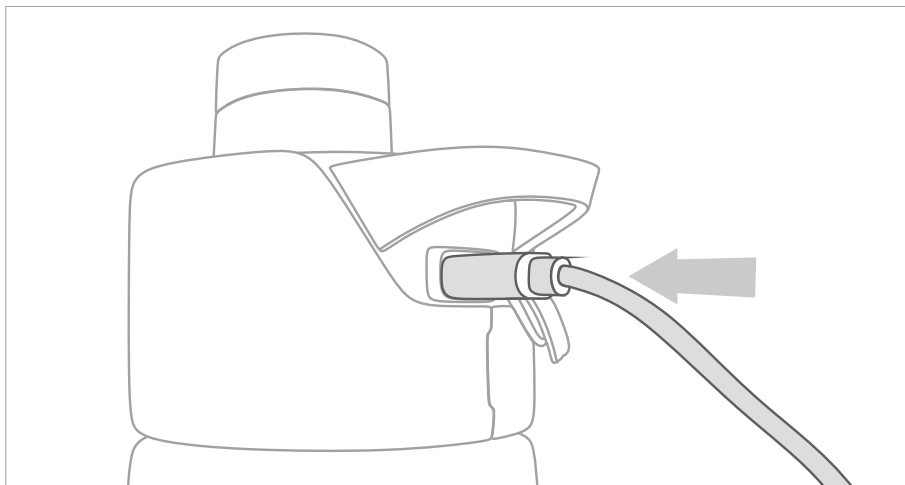
moikit gene

inteligentná športová fľaša

Prehľad súčastí Gene



Aktivácia



Počiatočná aktivácia

1. Pripojte váš Gene k nabíjačke pomocou micro USB kábla.
2. Váš Gene je úspešne aktivovaný, ak sa rozsvieti displej.

Notifikácia napájania

Akonáhle je váš Gene plne nabitý, indikátor batérie prestane blikať.

Stiahnutie aplikácie



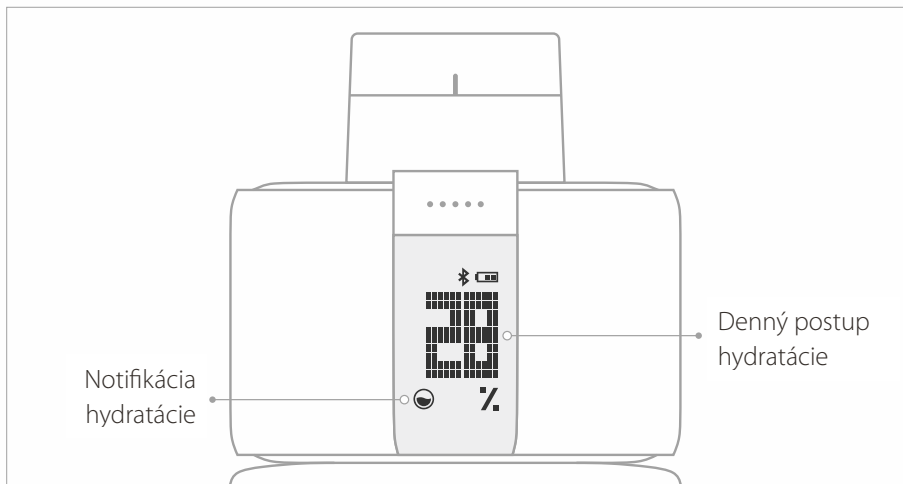
Stiahnite si aplikáciu Moikit

Aplikáciu Moikit si môžete stiahnuť z App Store alebo Google Play.

Zaregistrujte sa

Vytvorte si užívateľský účet v aplikácii Moikit a následne definujte svoje nastavenie.

Riadenie hydratácie



Notifikácia
hydratácie

Denný postup
hydratácie

Postup hydratácie

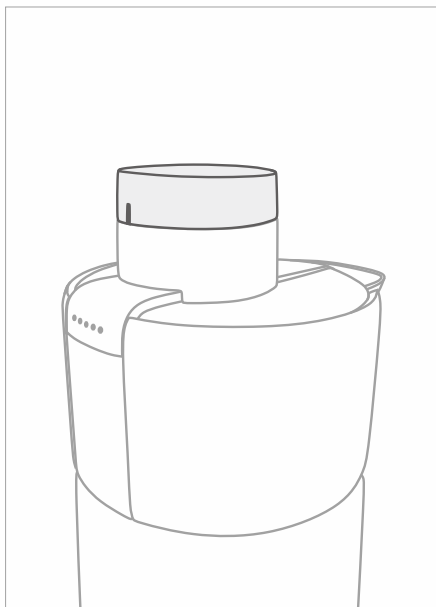
1. Ak váš cieľ hydratácie nebol upravený, Gene spočíta postup hydratácie podľa prednastavenej hodnoty.
2. Na základe integrovaného algoritmu rovnováhy hydratácie DPAT sú zobrazované notifikácie na smartfóne a tiež ikonka na displeji Gene.

Riadenie hydratácie

Váš cieľ hydratácie môžete nastavovať alebo upravovať v aplikácii Moikit, kde sú

5 k dispozícii aj ďalšie možnosti riadenia hydratácie.

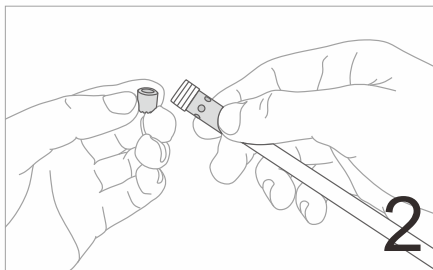
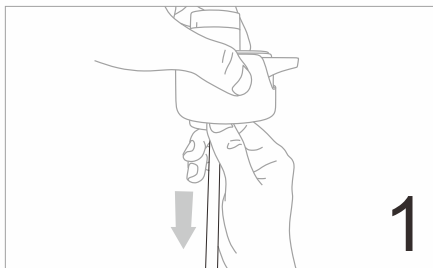
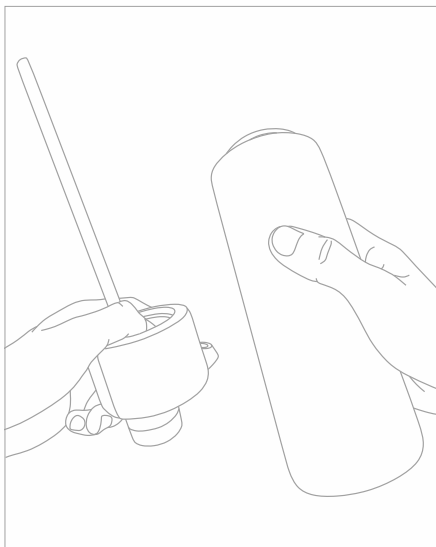
Uzamknutie Gene



Pre uzamknutie otočte zámkom v smere hodinových ručičiek

Ak chcete predísť úniku tekutiny, nezabudnite viečko uzamknúť.

Čistenie Gene



Umyte viečko a fľašu

1. Viečko Gene možno umývať. Vyhňte sa však ponorení viečka a nekladajte viečko do umývačky.
2. Telo fľaše (bez viečka) možno umývať bezpečne v umývačke.

Budte opatrní pri rozoberaní a čistení SmartStraw

1. Vytiahnite pomaly SmartStraw vo zvislom smere.
2. Dajte pozor, aby ste pri čistení SmartStraw nestratili vnútornou gravitačnú zátku.

FAQ

Problém

Riešenie

Gene nemožno pripojiť

1. Skontrolujte, že je na vašom telefóne aktívny Bluetooth.
2. Skontrolujte, či je váš Gene uvedený v zozname zariadení v aplikácii.
3. Uistite sa, že je Gene v dosahu vášho telefónu (≤ 5 m).
4. Uistite sa, že je batéria Gene nabitá.
5. Skúste vypnúť a zapnúť Bluetooth na vašom telefóne.

SmartStraw nefunguje

1. Odstráňte SmartStraw, umyte ho a vložte späť.
2. Skontrolujte, že sa vo vnútri SmartStraw nachádza gravitačná zátka.

Pri otvorení viečka dôjde k výstreku tekutiny

1. Nezatvárajte elastické viečko, ak je teplota tekutiny vyššia ako 60 °C. Počkajte, kým teplota neklesne.

Pri zatrasení Gene je počut chrastenie

Tento zvuk spôsobuje gravitačná zátka. Nejedná sa o závalu výrobu.

* Viac informácií nájdete na www.moikit.com.

Upozornění

1. Husté alebo dužinaté tekutiny môžu spôsobiť upchatie gravitačnej zátky.

2. Hoci Gene odolá teplote až 96 °C, uzavretie viečka s extrémne horúcou tekutinou ($\geq 60^{\circ}\text{C}$) môže vytvoriť pretlak vo fľaši.

3. Budte opatrní, pokiaľ z Gene pijete horúcu tekutinu.

4. Gene nie je určený na použitie v mikrovlnnej rúre. Vystavenie mikrovlnám môže výrobok poškodiť.

5. Neumiestňujte viečko Gene do chladničky alebo mrazničky. Nízke teploty môžu výrobok poškodiť.

6. Neponárajte viečko Gene pod vodu. Ponorenie viečka môže výrobok poškodiť.

7. Demontáž výrobku ruší záruku. Demontáž môže výrobok poškodiť.

8. Chráňte Gene pred ostrými predmetmi alebo pády.

Špecifikácia

Produkt: Moikit Gene

Model: G1206

Objem: 700 ml / 900 ml

Materiál viečka: Tritan & PP

Teplotná odolnosť tela fľaše: -40 °C ~ 96 °C

Materiál fľaše: Tritan

Batéria: 150 mAh lítium-polymérová


Vodeodolnosť: IPX6

Napájací port: micro USB

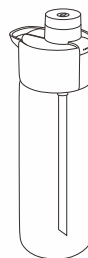
Obsah balenia



Quick start guide (EN)



Micro USB kábel



Moikit Gene

moikit

www.moikit.com