

moikit cuptime

Návod na použitie

moikit

www.moikit.com

OBSAH

PREHĽAD

- 01 Časti hrnčeka Cuptime
- 02 Obsah balenia
- 03 Správne použitie

ZAČÍNÁME

- 04 Aktivácia
- 05 Prevzatie aplikácie
- 06 Bluetooth a párovanie
- 07 Riešenie ťažkostí (Troubleshooting)
- 08 Aplikácie tretích strán

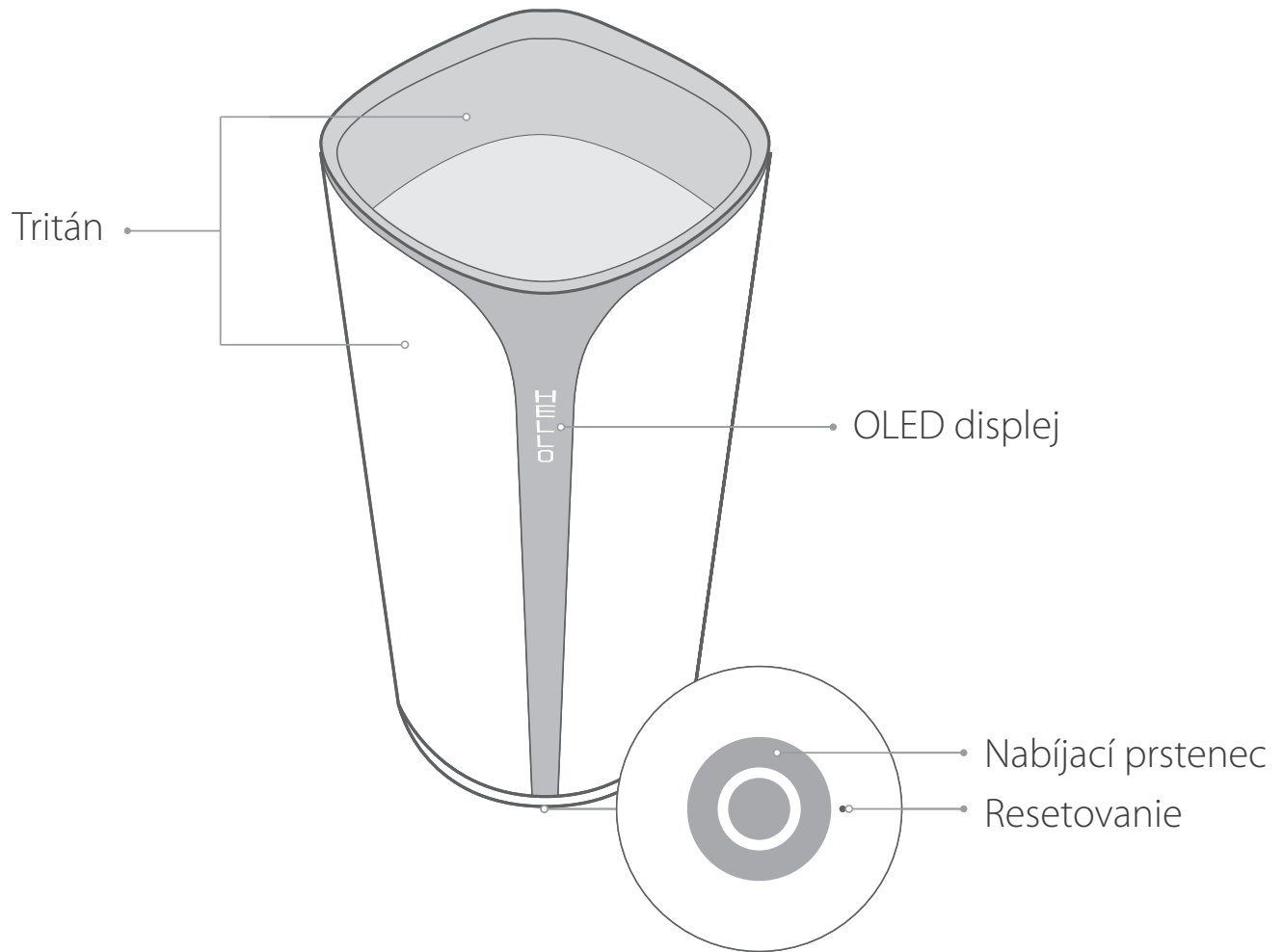
FUNKČNOSŤ

- 09 Sledovanie pitného režimu
- 10 Pripomenka doplnenia tekutín
- 11 Upozornenie na horúcu tekutinu
- 12 Oznámenie prijateľnej teploty
- 13 Synchronizácia dat
- 13 Vypnutie
- 14 Resetovanie

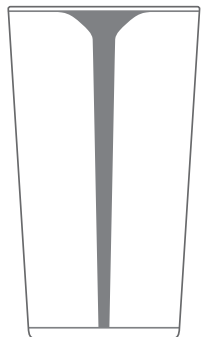
VŠEOBECNÉ INFORMÁCIE

- 15 Preventívne opatrenia
- 16 Záručné podmienky
- 18 Ďalšie informácie

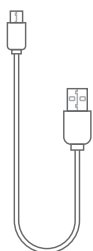
1. ČÁSTI HRNČEKA CUPTIME



2. OBSAH BALENIA



Cuptime




Nabíjací kábel



Nabíjací podstavec



Návod na použitie



Balenie

ŠPECIFIKÁCIE

Názov výrobku	Cuptime 2	Presnosť merania vody	±10 ml
Model	C2071	Stupeň vodotesnosti	IPX5
Vnútorňý materiál	tritán kopolyester	Displej	OLED displej
Vonkajší materiál	tritán kopolyester	Čistá hmotnosť	230 g
Batéria	320 mAh Li-Pol batéria	Vstup	5 V / 500 mA
Rozmery	153 × 94 × 67 mm	Prevádzková teplota	0~45 °C / 0~113 °F
Objem	360 ml	Prevádzková vlhkosť	0~95 %

3. SPRÁVNE POUŽITIE



Hrnček je vyrobený z materiálu tritán šetrného k životnému prostrediu. Pred použitím hrnček umyte.



Husté tekutiny alebo penivé nápoje znižujú presnosť merania.



Hrnček zaznamená údaje o vašom pitnom režime bez pripomienok, ak je jeden dúšok menej než najmenší prednastavený objem.



BEZPEČNÉ POUŽITIE

Neumývajte hrnček v umývačke riadu ani ho nezohrievajte v mikrovlnnej rúre.

Neponárajte výrobok do vriacej vody.

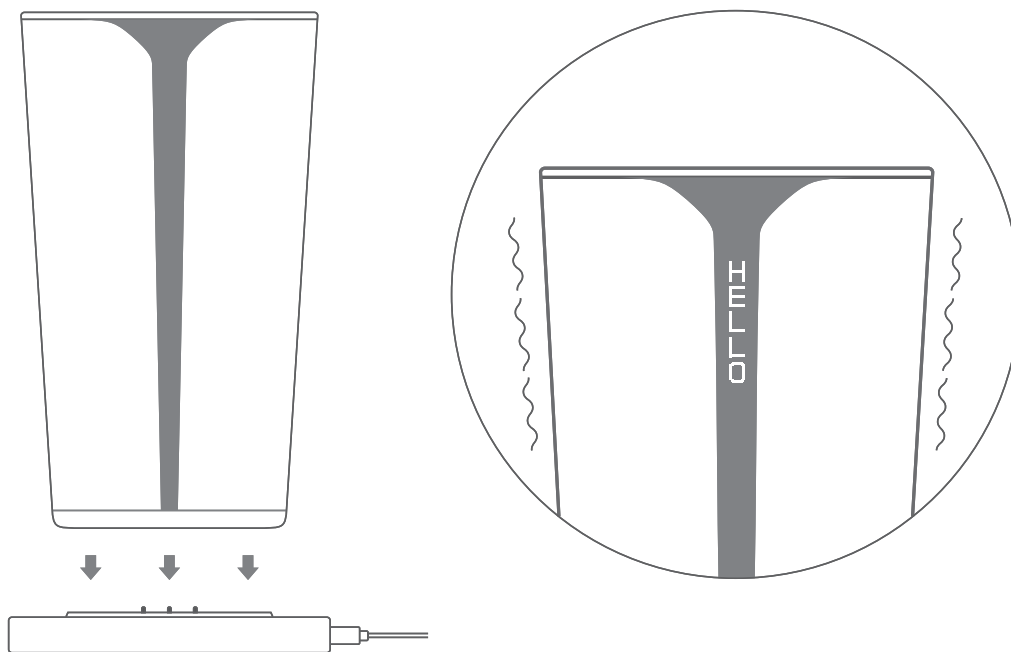
Uchovávajte výrobok mimo dosahu elektrických sporákov alebo iných zdrojov otvoreného ohňa.

Pri likvidácii výrobku alebo batérie dodržiavajte miestne zákony a predpisy.

*Poznámka: Bezpečnostné upozornenia sa neobmedzujú len na vyššie uvedené.

ZAČÍNÁME

1. AKTIVÁCIA



- Umiestnite hrnček Cuptime na nabíjací podstavec.
- Budete počuť jemné bzučanie a ucítite mierne vibrácie.
- Na displeji sa objaví nápis „HELLO“ („ahoj“).
- Váš hrnček je teraz aktívny.

2. PREVZATIE APLIKACE




Prevezmite aplikáciu moikit

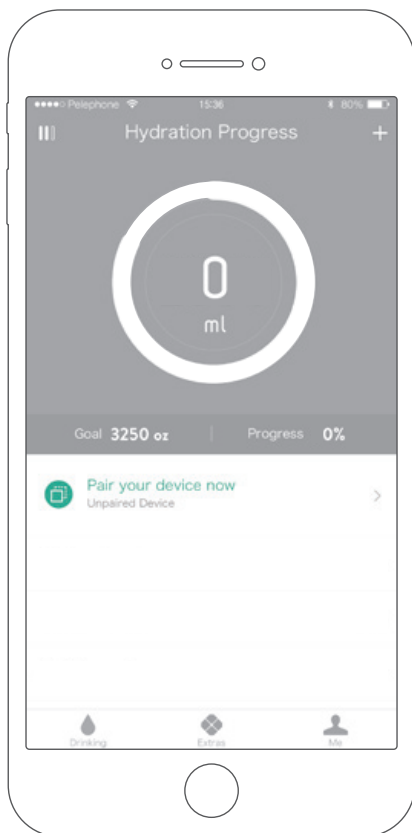
iPhone: Prevezmite aplikáciu moikit, ktorú nájdete na App Store.

Android: Prevezmite aplikáciu moikit, ktorú nájdete na Google Play.

3. BLUETOOTH A PÁROVANIE



1. Login/Registrácia



2. Rýchle spárovanie



3. Pridajte svoj produkt

Počas párovania rozoznáte svoj hrnček vďaka jedinečnému ID kódu. Váš unikátny ID kód sa nachádza na spodnej strane vášho hrnčeka Cuptime.



Príklad

4. RIEŠENIE PROBLÉMOV




Prečo sa môj hrnček Cuptime nespáruje?

- a. Hrnček vyžaduje použitie iPhone 4S alebo výkonnejšieho zariadenia.
- b. Hrnček vyžaduje použitie systému Android 4.3 alebo vyššej verzie.
- c. Hrnček vyžaduje Bluetooth 4.0 alebo vyššiu verziu.

Ak problém pretrváva, znovu sa presvedčte, že je Bluetooth vo vašom telefóne aktívne. Pokiaľ ani jedno z uvedených riešení nefunguje, môžete sa obrátiť na služby zákazníkom na adrese customerservice@moikit.com.

5. APLIKÁCIE TRETÍCH STRÁN



Apple Zdravie

Údaje o pitnom režime je možné synchronizovať s aplikáciou Apple Zdravie. Tie vaše sa dajú spojiť s ostatnými údajmi uloženými v aplikácii Apple Zdravie a vytvoriť ucelené dáta o vašom osobnom zdraví. Na to je potrebné prispôbiť nastavenie aplikácie moikit a disponovať operačným systémom iOS9 alebo vyšším.



Túto aplikáciu poskytuje spoločnosť Apple. Všetky autorské práva na značky, ochranné značky a príslušné softvéry sú vyhradené spoločnosťou.



JAWBONE UP

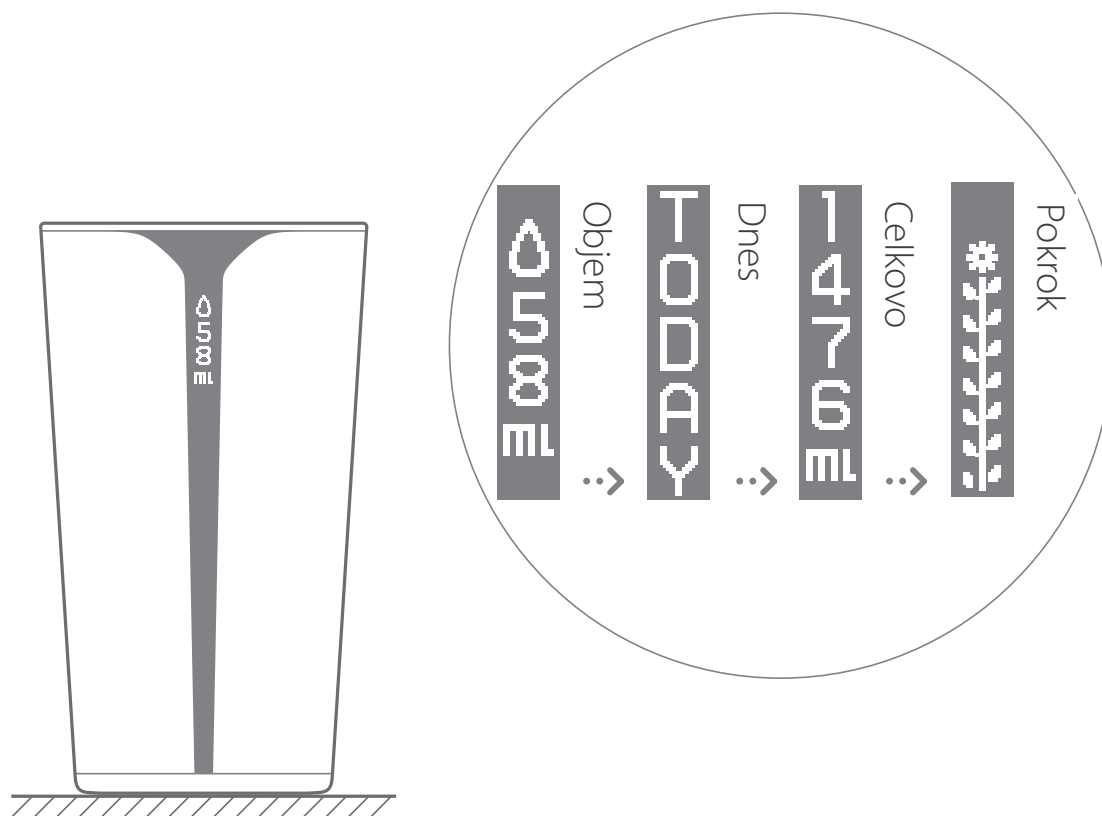
Údaje o pitnom režime je možné synchronizovať s aplikáciou Jawbone UP. Aby ste mohli využívať dátové služby poskytované spoločnosťou Jawbone, je potrebné prispôbiť nastavenie vo vašej aplikácii moikit.

JAWBONE*

Túto aplikáciu poskytuje spoločnosť Jawbone. Všetky autorské práva na značky, ochranné značky a príslušné softvéry sú vyhradené spoločnosťou.

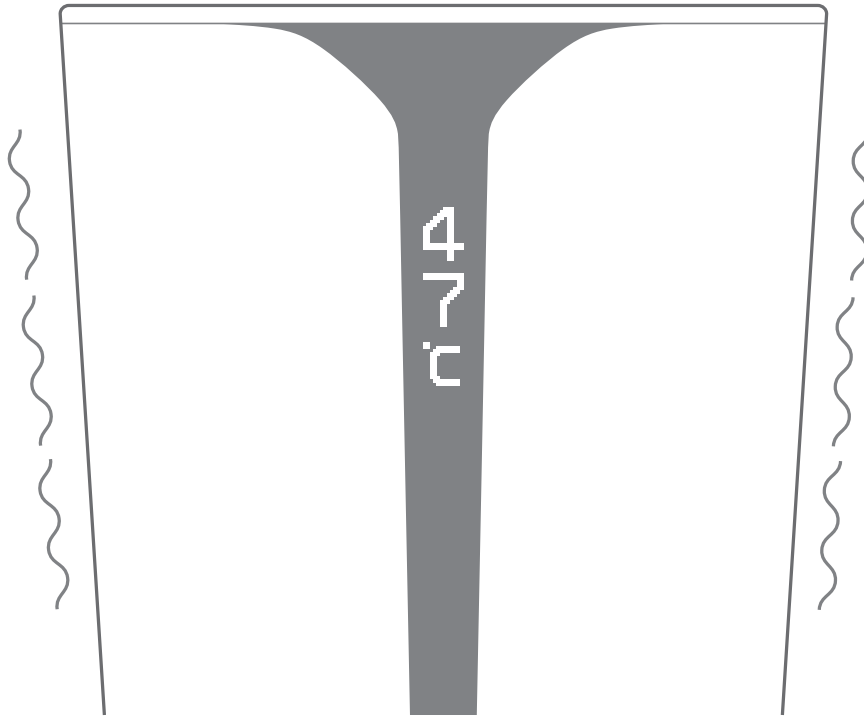
FUNKČNOST

1. SLEDOVANIE PITNÉHO REŽIMU



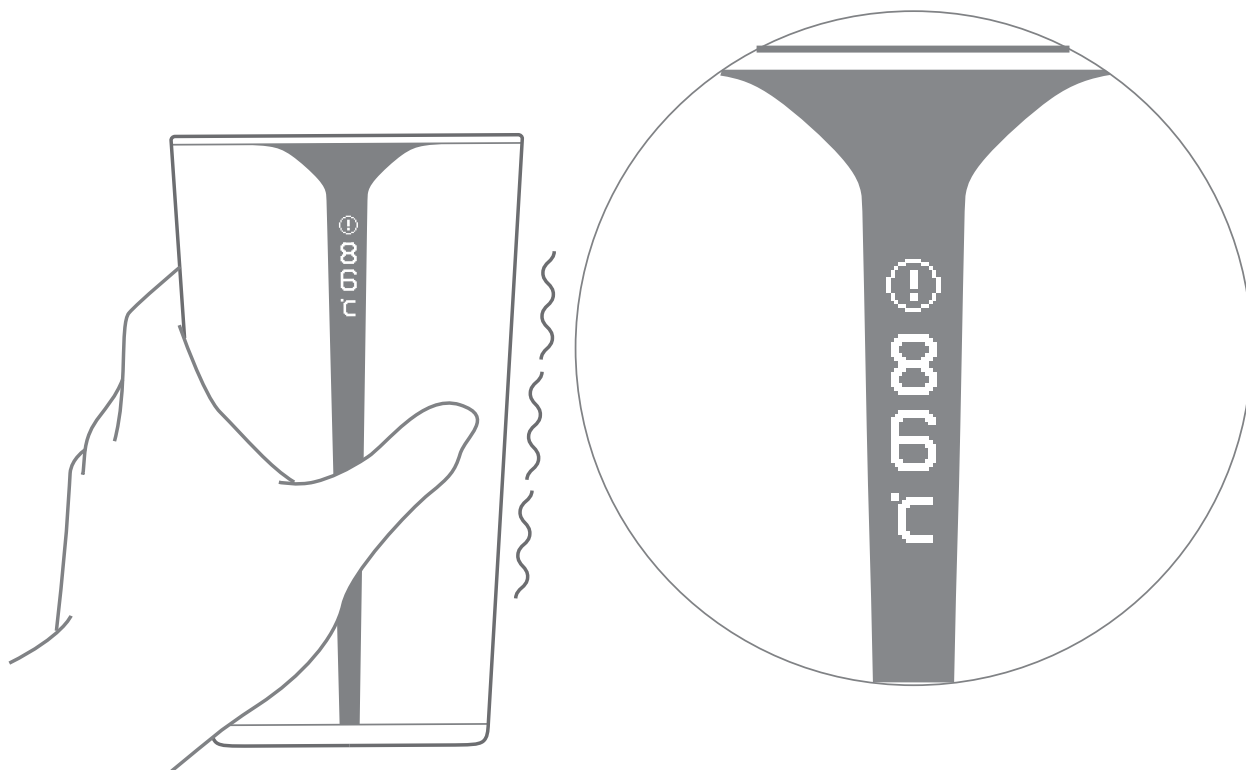
Hrnček monitoruje a ukazuje váš denný pokrok v rámci pitného režimu.

2. PRIPOMIENKA DOPLNENIA TEKUTÍN



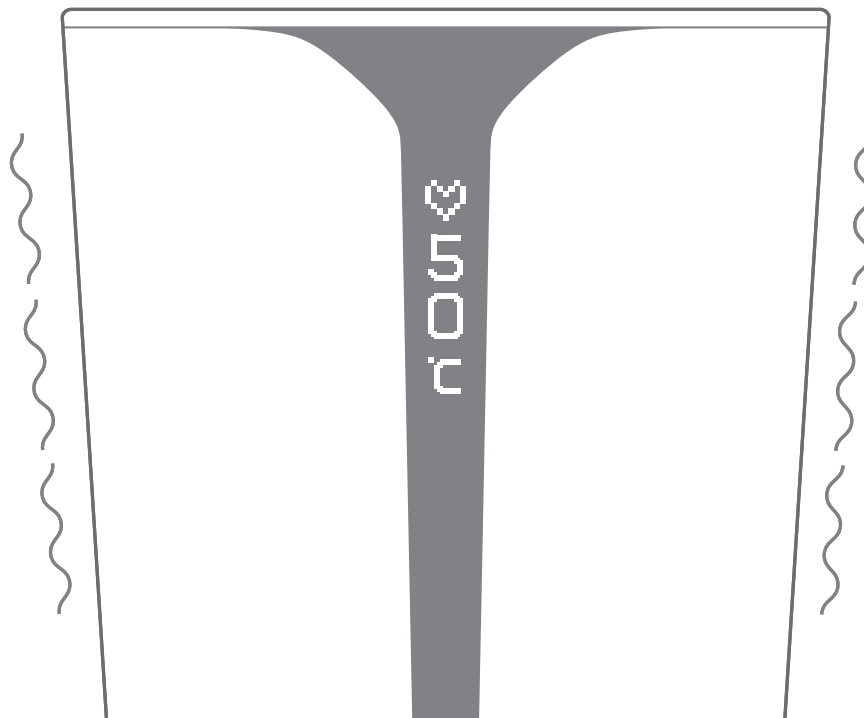
Hrnček obsahuje unikátny algoritmus, ktorý vám pripomenie, aby ste sa napili, prv než sa vaše telo dehydruje.

3. UPOZORNENIE NA HORÚCU TEKUTINU



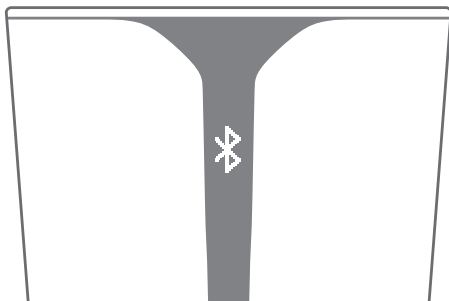
Ak teplota tekutiny prekračuje 55 °C, na displeji sa objaví znamienko výkričníka “!” a objavia sa vibrácie.

4. OZNÁMENIE PRIJATEĽNEJ TEPLoty




Ak teplota klesla na úroveň, keď je možné tekutinu bez obáv piť, objaví sa symbol srdca "♥" a teplota.

5. SYNCHRONIZÁCIA DAT



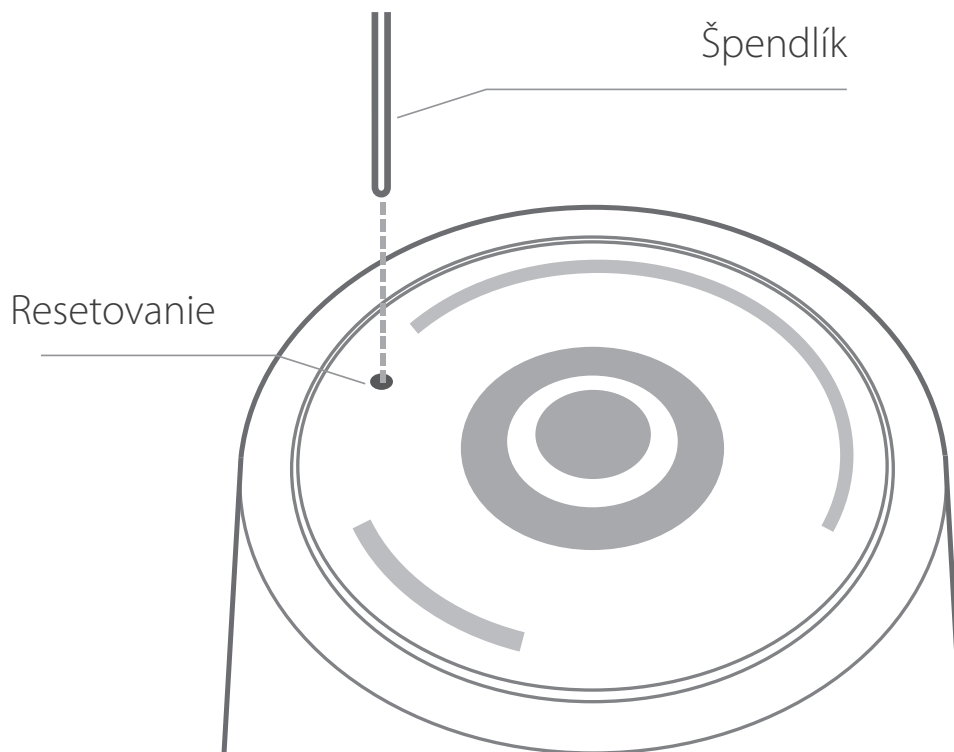
Počas párovania zariadenia alebo synchronizácie údajov sa objaví symbol Bluetooth.

6. VYPNUTÍ



Ak chcete zariadenie vypnúť, prejdite na nastavenie aplikácie moikit na Me („ja“) > My Device („moje zariadenie“) > Setting („nastavenie“).

7. RESETOVÁNÍ



Svoje zariadenie môžete resetovať hrotom špendlíka alebo akéhokoľvek ostrého predmetu. Podržte ho 1 – 3 sekundy.

OPIS JEDOVATÝCH A ŠKODLIVÝCH LÁTOK V ELEKTRONICKÝCH PRODUKTOCH

Škodlivé látky	Časti				
	Doska	Displej	Batéria	Napájací adaptér	Príslušenstvo
Olovo (Pb)	x	x	x	x	x
Ortuť (Hg)	o	o	o	o	o
Kadmium (Cd)	o	o	o	o	o
Šestmocný chróm (Cr, VI)	o	o	o	o	o
Polybrómovaný bifenyľ (PBB)	o	o	o	o	o
Polybrómovaný difenyléter (PBDE)	o	o	o	o	o

- Indikuje, že množstvo škodlivých látok vo všetkých homogénnych materiáloch danej časti je nižšie ako limitované množstvo, ako sa uvádza v štandarde SJ/T-11363-2006 (Požiadavky týkajúce sa limitných hodnôt koncentrácie toxických a škodlivých látok v elektronických produktoch).
- ✗ Indikuje, že množstvo škodlivých látok v aspoň niektorých homogénnych materiáloch súčasti prekračuje limitované množstvo, ako sa uvádza v štandarde SJ/T-11363-2006.

Identifikácia životnosti výrobku a šetrnosti k životnému prostrediu môže byť pripojená k výrobku a niektorým vnútorným alebo vonkajším súčastiam. Identifikácia životnosti pripojená k výrobku a jeho súčastiam sa môže líšiť v závislosti na súčastiach a výrobcoch súčastí. Identifikácia životnosti pripojená k súčastiam má prednosť pred akoukoľvek inou identifikáciou životnosti týkajúcou sa šetrnosti k životnému prostrediu pripojenou k výrobku.

ZÁRUČNÉ PODMIENKY

1. Od dátumu zakúpenia sa na moikit vzťahuje záručná lehota daná zákonom.
2. Záruku možno uplatniť po predložení záručného listu a dokladu o kúpe (faktúra alebo transakčná história platby).
3. Záruka sa nevzťahuje na tieto prípady:
 - a. Produkt bol zakúpený u neautorizovaných predajcov alebo mimo oficiálnu distribučnú sieť.
 - b. Rozobratím alebo úpravou záruka stráca platnosť.
 - c. Poškodenie alebo porucha bola spôsobená pádom výrobku alebo počas jeho prepravy.
 - d. Poškodenie alebo porucha bola spôsobená nesprávnym používaním.
 - e. Poškodenie alebo porucha bola spôsobená nesprávnou údržbou alebo skladovaním.
 - f. Produkt bol opravený v neautorizovanom centre alebo neautorizovaným technikom.

Výhradný dovozca pre SR:

EasyCo s.r.o., Štěřboholská 1307/44, 102 00 Praha 10 – Hostivař,
Česká republika, +420 261 211 521, info@easystore.cz, www.easystore.cz

NEBEZPEČENSTVO VÝBUCHU V PRÍPADE POUŽITIA NESPRÁVNEHO TYPU BATÉRIE

POUŽITÉ BATÉRIE LIKVIDUJTE V SÚLADE S POKYNNMI



LIKVIDÁCIA ŠETRÁ K ŽIVOTNÉMU PROSTREDIU

Staré elektrospotrebiče sa nesmú likvidovať spolu s komunálnym odpadom, ale musia sa likvidovať oddelene. Likvidácia na zbernom mieste prostredníctvom súkromných osôb je zdarma. Majiteľ starých elektrospotrebičov je povinný priniesť tieto zariadenia na zberné miesto alebo podobné miesto zberu. Týmto malým úsilím prispievate k recyklácii cenných surovín a správne nakladaniu s toxickými látkami.

Toto zariadenie je v súlade s ustanoveniami uvedenými v časti 15 pravidiel Federálnej komisie Spojených štátov amerických pre komunikáciu (FCC). Prevádzka je podmienená splnením týchto dvoch podmienok:

(1) Toto zariadenie nesmie spôsobovať škodlivé rušenie.

(2) Toto zariadenie musí prijať akékoľvek rušenie vrátane rušenia, ktoré môže spôsobiť nežiaducu prevádzku.

Zmeny alebo úpravy, ktoré nie sú výslovne povolené stranou zodpovednou za dodržanie súladu, môžu viesť k strate oprávnenia používateľa prevádzkovať zariadenie.

Toto zariadenie bolo testované a zistilo sa, že je v súlade s obmedzeniami pre digitálne zariadenie triedy B uvedenými v časti 15 pravidiel FCC. Tieto limity sú navrhnuté tak, aby poskytovali primeranú ochranu proti škodlivému rušeniu inštalácií v obytných oblastiach. Toto zariadenie vytvára, používa a môže vyžarovať rádiovú frekvenčnú energiu, a ak nie je nainštalované a používané v súlade s návodom na obsluhu, môže spôsobovať nežiaduce rušenie rádiovkej komunikácie. Neexistuje však žiadna záruka, že k rušeniu nedôjde v konkrétnej inštalácii.

Ak zariadenie spôsobuje škodlivé rušenie rádiového alebo televízneho príjmu, ktoré je možné určiť vypnutím a opätovným zapnutím zariadenia, používateľovi sa odporúča, aby sa pokúsil toto rušenie opraviť pomocou jedného alebo viacerých z týchto opatrení:

- Preorientujte alebo premiestnite prijímaciu anténu.
- Zväčšite vzdialenosť medzi zariadením a prijímačom.
- Pripojte zariadenie do zásuvky v inom obvode, než do ktorého je zapojený prijímač.
- Obráťte sa na predajcu alebo na skúseného rádiového/televízneho technika so žiadosťou o pomoc.

OCHRANA OSOBNÝCH ÚDAJOV

Moikit venuje veľkú pozornosť bezpečnosti vašich osobných údajov. Zaväzujeme sa, že informácie používateľov týkajúce sa zdravia a konzumácie vody nebudú bez súhlasu používateľov zverejnené. Zamestnanci spoločnosti moikit sú oboznámení s našimi bezpečnostnými pravidlami a pravidlami ochrany súkromia a prísne dodržiavame opatrenia na ochranu súkromia.

Preventívna a odporúčaná údržba

Nepokúšajte sa rozobrať ani znovu zložiť produkt a jeho súčasti, inak záruka stratí platnosť. Nevystavujte produkt silným otrasom ani nárazom, aby ste zabránili poškodeniu a vplyvu na používanie, pretože sú vo vnútri zabudované presné elektronické prvky.

Vyhlásenie o zhode

Názov výrobku: Cuptime 2

Model: C2071

Skontrolované (kým):

Dátum kontroly:



Napájací adaptér



Hrnček Cuptime

Upozornenie: Batéria obsahuje ortuť, neprederavte ju ani ju nespáľte.