

moikit cuptime

Priročnik

moikit

www.moikit.com

KAZALO

PREGLAD

- 01 Cuptime pregled
- 02 Vsebina škatle
- 03 Pravilna uporaba

KAKO ZAČETI

- 04 Aktivacija
- 05 Prenesite aplikacijo
- 06 Bluetooth in povezovanje
- 07 Odpravljanje motenj (Troubleshooting)
- 08 Aplikacije tretjih proizvajalcev

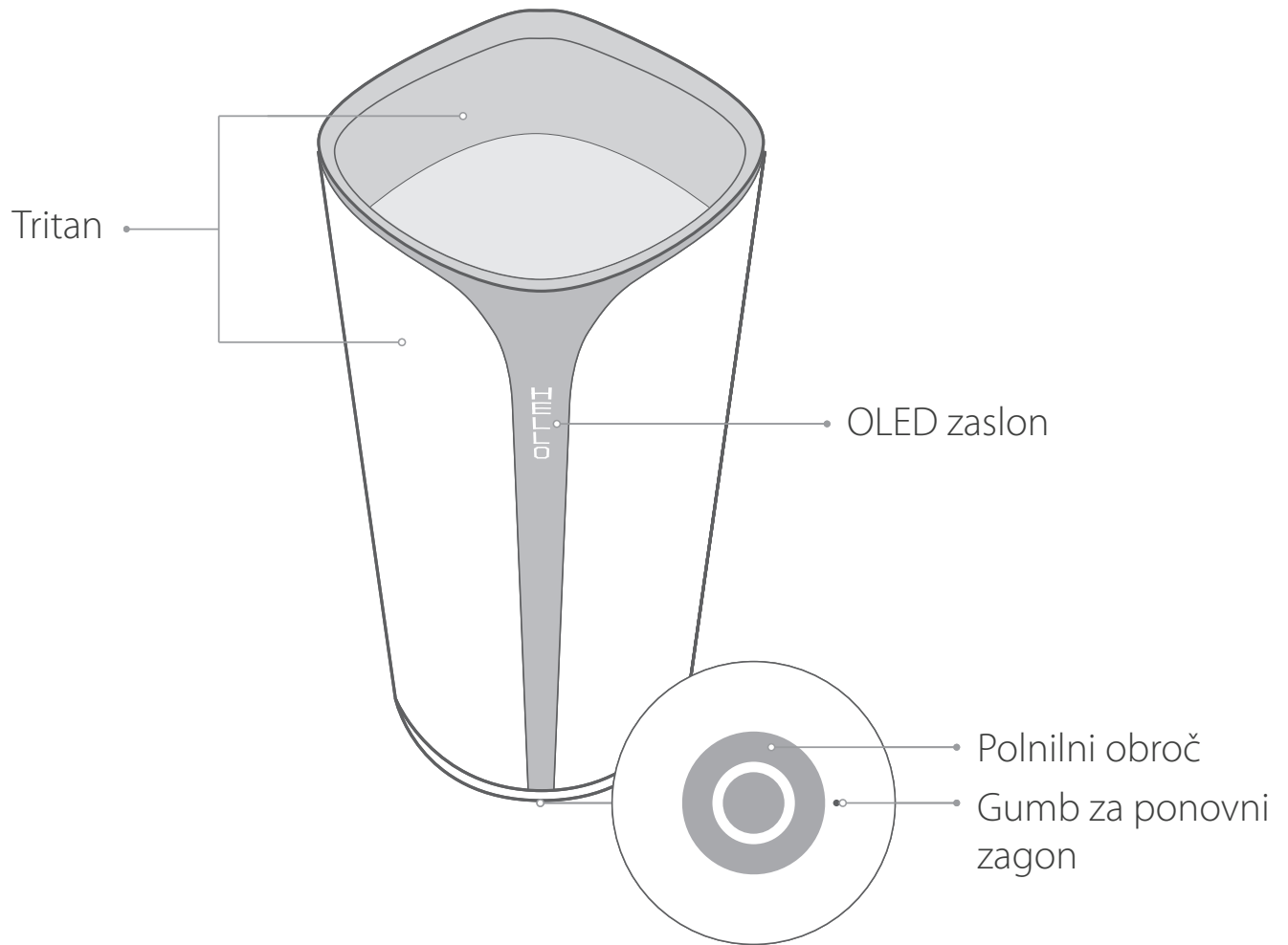
FUNKCIONALNOST

- 09 Beleženje hidracije
- 10 Opomnik hidracije
- 11 Opozorilo prevroče temperature
- 12 Opomnik primerne temperature
- 13 Sinhronizacija podatkov
- 13 Izklop
- 14 Ponastavitev na tovarniške nastavitve


SPOŠNE INFORMACIJE

- 15 Varnostni ukrepi
- 16 Garancija
- 18 Dodatke informacije

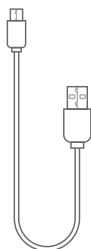
1. CUPTIME PREGLED



2. VSEBINA ŠKATLE



Cuptime




Polnilni kabel



Polnilni podstavek



Priročnik



Embalaža

SPECIFIKACIJE

Ime izdelka	Cuptime 2	Natančnost merjenja vode	±10 ml
Ime modela	C2071	Stopnja nepremočljivosti	IPX5
Material vložka	tritan kopoliester	Displej	OLED zaslon
Material ohišja	tritan kopoliester	Teža	230 g
Baterija	320 mAh Li-Pol batéria	Napetost	5 V / 500 mA
Dimenzije	153 × 94 × 67 mm	Temperatura delovanja	0~45 °C / 0~113 °F
Volumen	360 ml	Vlažnost delovanja	0~95 %

3. PRAVILNA UPORABA



Cuptime je narejen iz ekološko prijaznega Tritan materiala.
Pred uporabo Cuptime umijte.



Goste ali peneče pijače lahko zmanjšajo natančnost meritev.



Cuptime bo zabeležil vaše hidracijske podatke brez opomnikov, če bo posamezen požirek manjši od prednastavljenega volumna.



KAKO VARNO UPORABLJATI IZDELEK

Izdelka ne umivajte v pomivalnem stroju in ga ne segrevajte v mikrovalovni pečici.

Izdelka ne potaplajte v vrelo vodo.

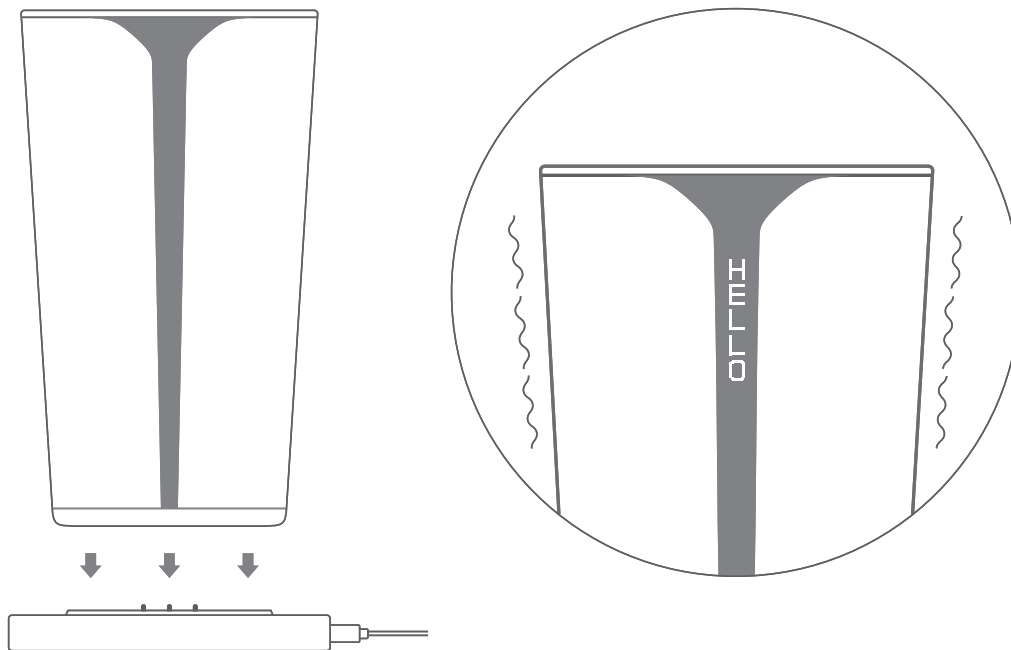
Izdelek ne približujte električnim pečicam ali drugim virom ognja.

Upoštevajte zakone in postopke za ravnanje pri odstranjevanju izdelka ali baterije.

* Opomba: varnostna opozorila niso omejena na zgornje postavke.

KAKO ZAČETI

1. AKTIVACIJA



- Postavite Cuptime na polnilni podstavek.
- Zaslišali boste brenčanje in začutili vibracijo.
- Na zaslonu se bo izpisala beseda "Hello".
- Vaš Cuptime je sedaj aktiviran.

2. NAMESTITEV APLIKACIJE

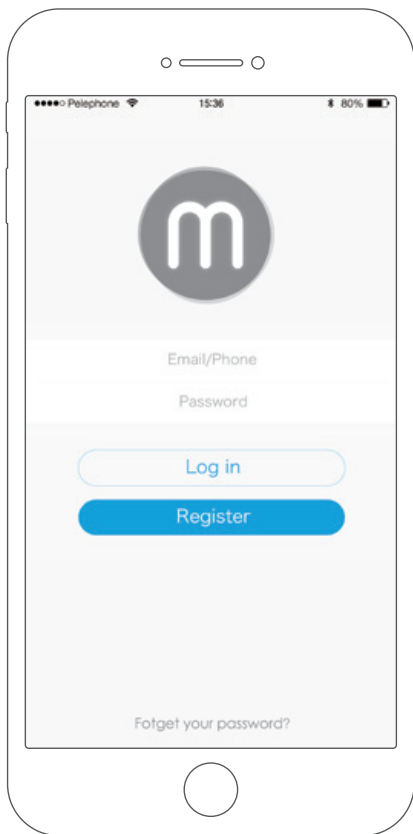


Namestite aplikacijo moikit

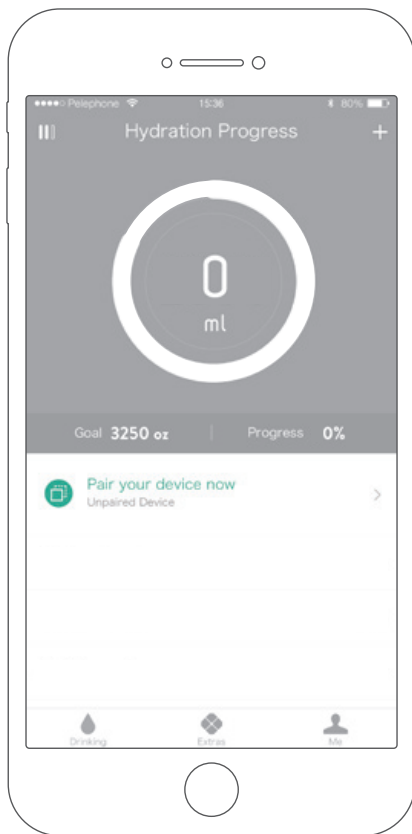
iPhone: Za namestitev aplikacije moikit obiščite Apple App Store.

Android: Za namestitev aplikacije mokit obiščite Google Play Store.

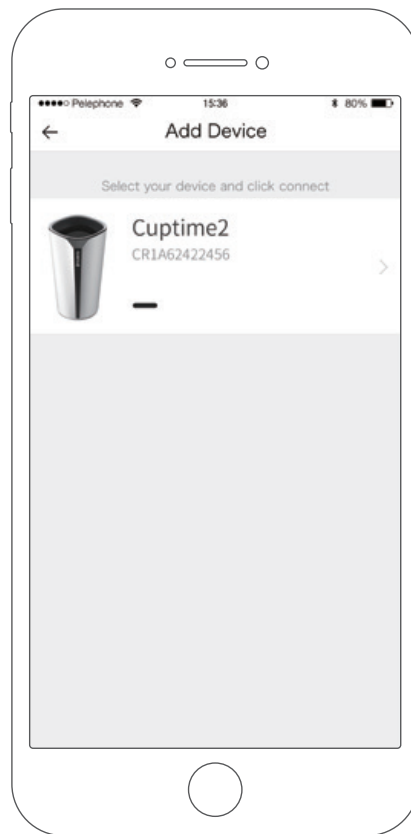
3. BLUETOOTH IN POVEZOVANJE



1. Login/Prijava



2. Hitro povezovanje



3. Dodajte vaš Cuptime

Vaš Cuptime lahko med povezovanjem prepoznate po unikalni ID kodi. Vaša unikatna ID koda se nahaja pod izdelkom Cuptime.



Primer

4. ODPRAVLJANJE MOTENJ




Zakaj se moj Cuptime ne poveže?

- a. Cuptime deluje s napravo iPhone 4S ali novejšim modelom.
- b. Cuptime deluje s napravo, ki poganja Android 4.3. ali novejšo različico.
- c. Zahtevan je Bluetooth 4.0 ali novejše.

Če se še vedno srečujete s problemom povezovanja, preverite ponovno, da imate vklopljeno možnost povezovanja Bluetooth na telefonu. Če nobena od zgornjih rešitev ne deluje, se obrnite na Moikit: customerservice@moikit.com.

5. APLIKACIJE TRETJIH PROIZVAJALCEV



Apple Health

Podatki o pitju se lahko sinhronizirajo z aplikacijo Health. Vaši podatki o pitju so lahko integrirani z ostalimi podatki v aplikaciji Health za vzpostavitev osebnega zdravstvenega podatkovnega sistema. V aplikaciji moikip pravilno prilagodite nastavitve, za pravilno delovanje potrebujete iOS9 ali višje.



To aplikacijo omogoča podjetje Apple Corporation. Avtorske pravice za blagovne znamke in programsko opremo so pridržane s strani družbe.



JAWBONE UP

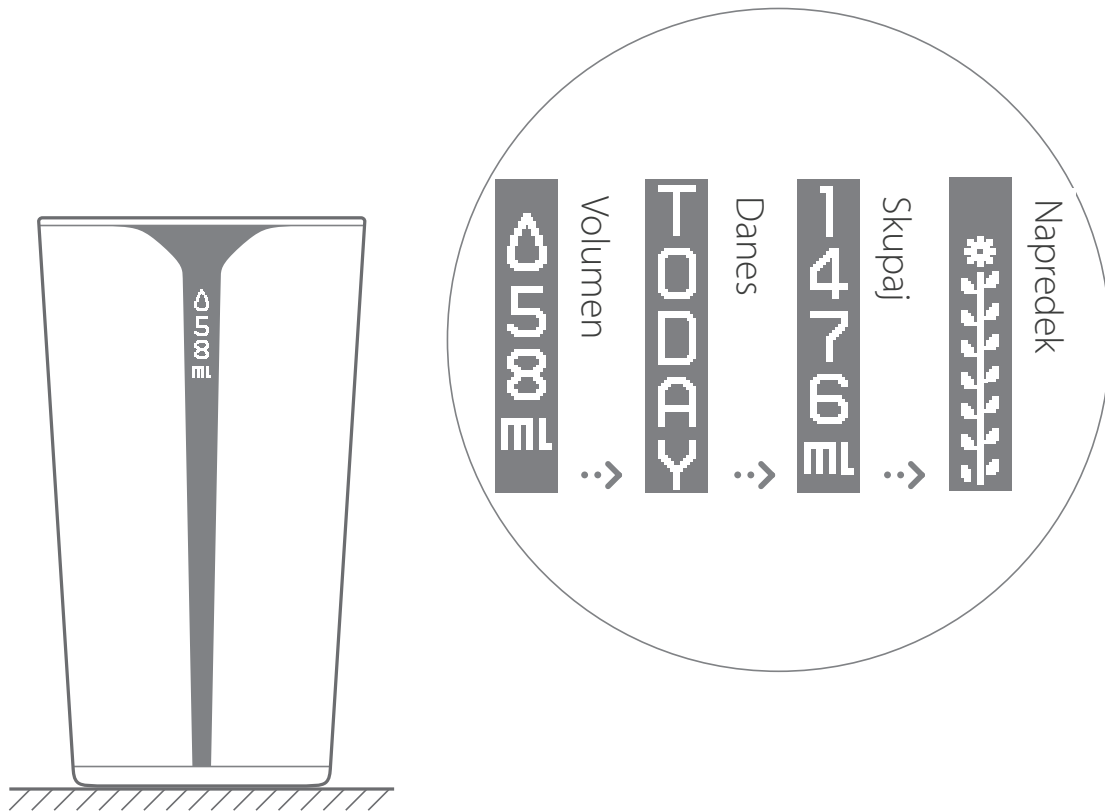
Podatki o pitju se lahko sinhronizirajo z aplikacijo Jawbone Up. Za pravilno prikazovanje podatkov in možnosti, ki jo ponuja aplikacija Jawbone, je potrebna pravilna prilagoditev nastavitvev v aplikaciji moikit.

JAWBONE*

To aplikacijo omogoča podjetje Jawbone Corporation. Avtorske pravice za blagovne znamke in programsko opremo so pridržane s strani družbe.

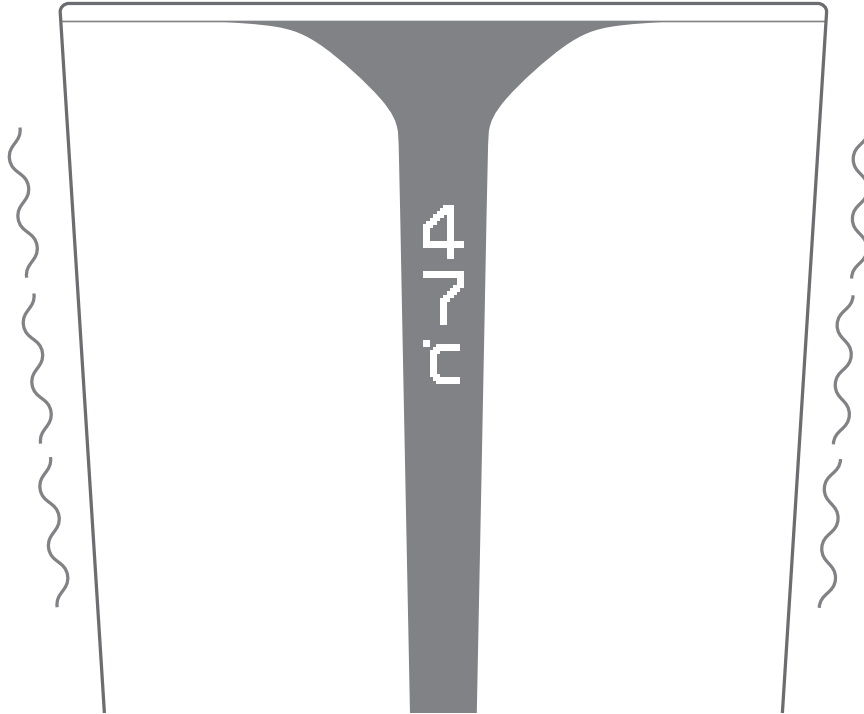
FUNKCIONALNOST

1. BELEŽENJE HIDRACIJE



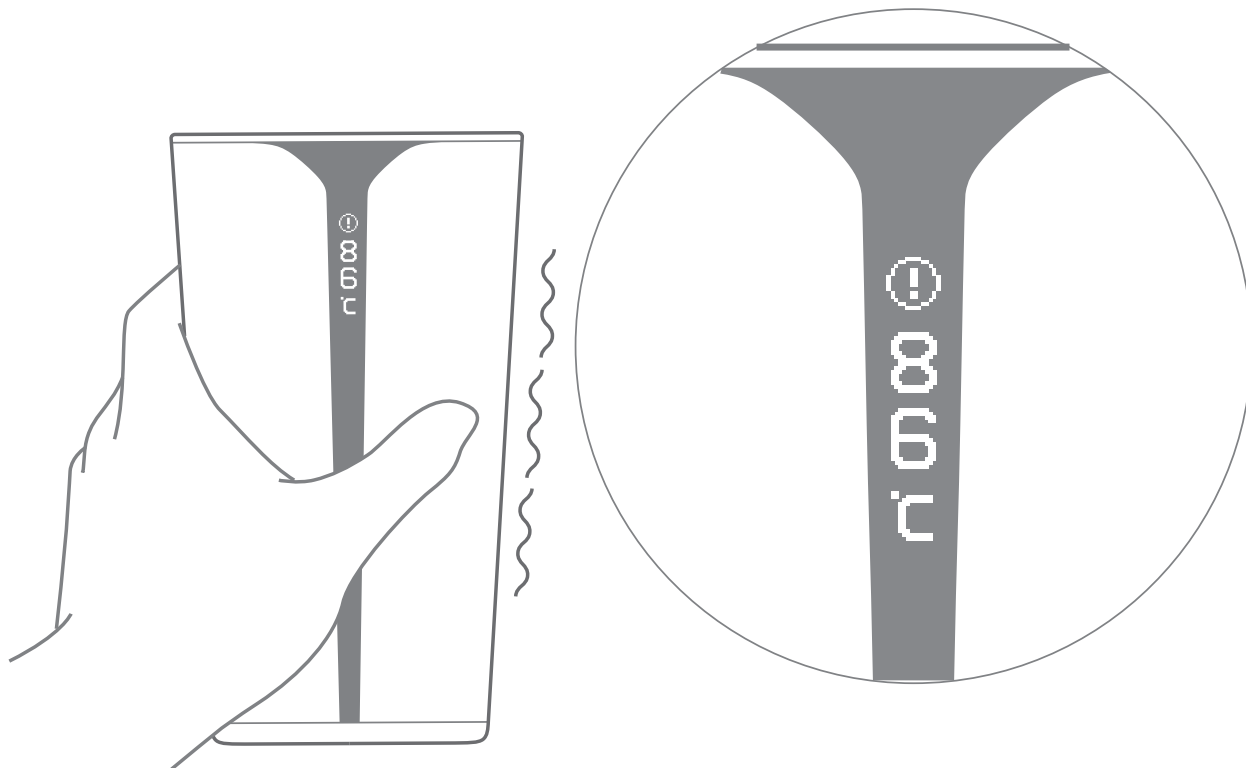
Cuptime bo meril in prikazoval dnevni hidracijski napredek.

2. OPOMNIK HIDRACIJE



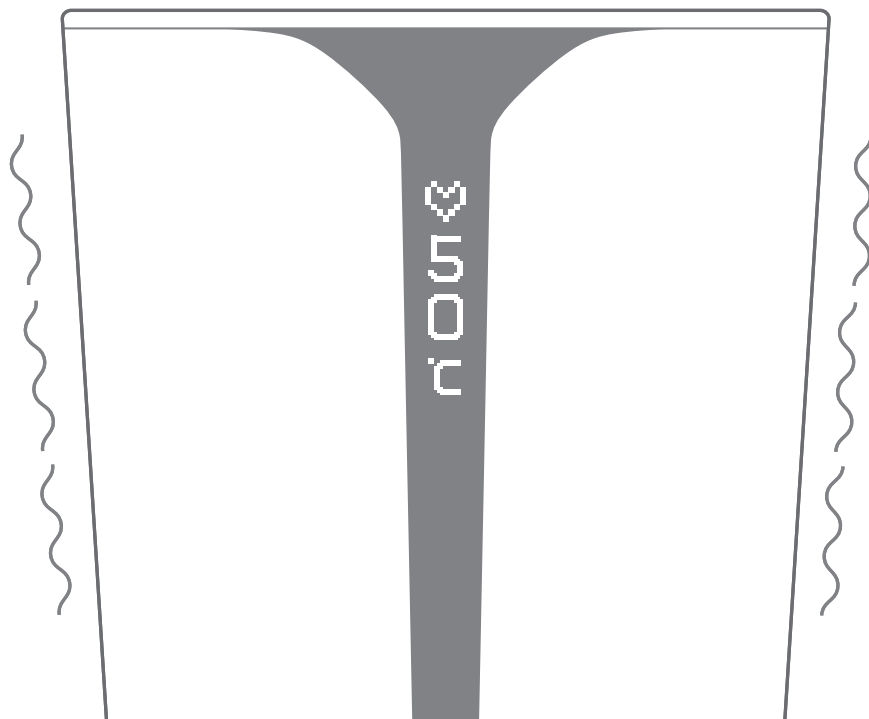
Cuptime ima unikaten logaritem, ki vas opozarja da pijete vodo preden vaše telo dehidrira.

3. OPOZORILO PREVROČE TEMPERATURE



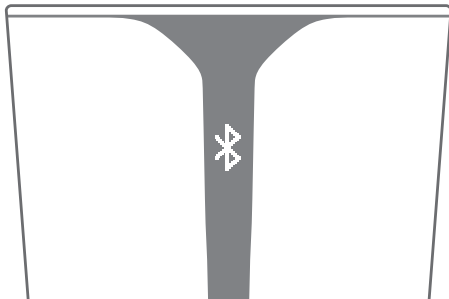
Če temperatura preseže 55 °C bo prikazan znak  in Cuptime bo zavibriral.

4. OPOMNIK PRIMERNE TEMPERATURE




Ko temperatura pade na piten nivo se izpiše 🍷 in temperatura pijače.

5. SINHRONIZACIJA PODATKOV



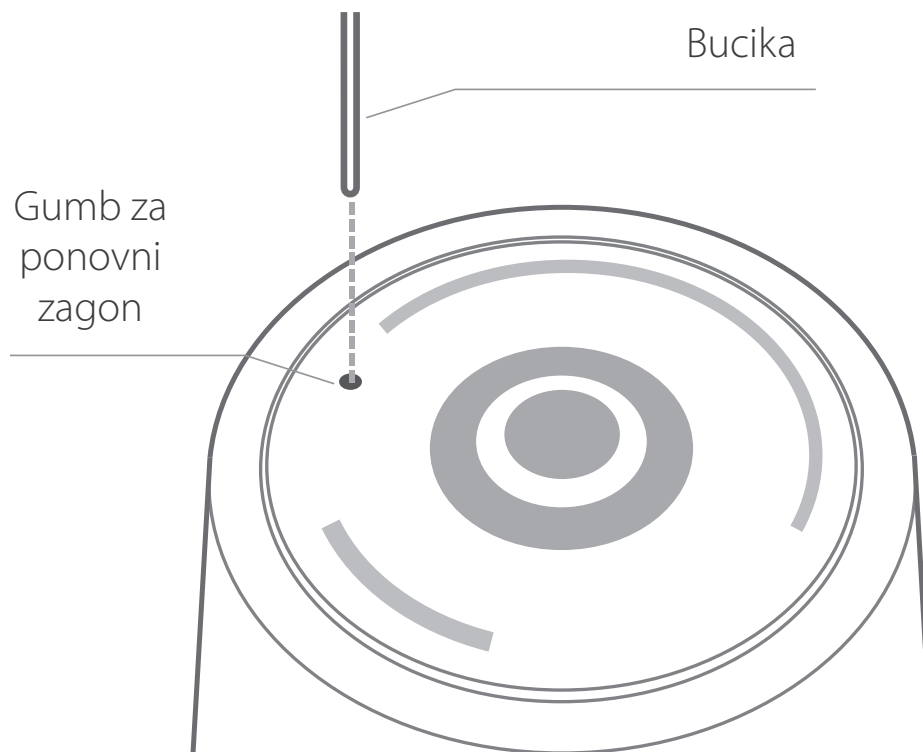
Znak za Bluetooth bo prikazan, ko se bo naprava povezovala ali pri sinhronizaciji podatkov.

6. VYPNUTÍ



Za izklop sledite Moikit App -> Me -> My Device -> Setting.

7. PONAŠTAVITEV NA TOVARNIŠKE NASTAVITVE



Vašo napravo lahko ponastavite s pomočjo bucike. Držite od 1–3 sekunde.

OPIS STRUPENIH IN ŠKODLJIVIH SNOVI V ELEKTRONSKIH IZDELKIH

Škodljive snovi	Deli				
	Vežje	Zaslon	Baterija	Napajalnik	Dodatki
Svinec (Pb)	x	x	x	x	x
Živo srebro (Hg)	o	o	o	o	o
Kadmij (Cd)	o	o	o	o	o
Šest valenten klor (Cr, VI)	o	o	o	o	o
Polibromobifenil (PBB)	o	o	o	o	o
Polibromobifenil eter (PBDE)	o	o	o	o	o

- Pomeni, da je količina škodljivih snovi v vseh homogenih materialih delov manjša kot omejena vrednost, ki je navedena v standardu SJ/T 11363-2006 (Zahteve glede meje koncentracije strupenih in nevarnih snovi v elektronskih izdelkih).
- ✕ Pomeni, da je količina škodljivih snovi v homogenih materialih vsaj pri nekaterih delih presega omejeno vrednost, ki je navedena v standardu SJ/T 11363-2006.

GARANCIJA

1. Od dneva nakupa začne teči enoletna (1) moikit garancija.
2. Garancija se uveljavlja z računom.
3. Garancija ne velja če/za:
 - a. Je bila naprave kupljena od nepooblaščenega prodajalca.
 - b. Napake, ki so nastale kot posledica nestrokovnih posegov, zlorabe in uporabe z drugimi izdelki, ter neupoštevanja navodil proizvajalca.
 - c. Je okvara ali nedelovanje nastala zaradi padca med uporabo ali pošiljanjem.
 - d. Je okvara ali nedelovanje nastala zaradi neustrezne rabe.
 - e. Je okvara ali nedelovanje posledica neustreznega vzdrževanja ali hranjenja.
 - f. Je bilo v napravo posegano s strani nepooblaščenega servisa.

Ekskluziven uvoznik za SLO:

EasyCo s.r.o., Štěrboholská 1307/44, 102 00 Praha 10, Česka
+420 261 211 521, info@easystore.cz, www.easystore.cz

V PRIMERU ZAMENJAVE BATERIJE Z NAPAČNIM TIPOM BATERIJE OBSTAJA MOŽNOST EKSPLOZIJE

RABLJENE BATERIJE ODVRZITE V SKLADU Z NAVODILI



OKOLJU PRIJAZNO ODSTRANJEVANJE

Stare električne naprave je potrebno zavreči ločeno od gospodinjskih odpadkov. Stare naprave se naj odvržejo na za njih določenih izbirnih oz. odpadnih mestih. Z malo truda boste prispevali k recikliranju dragocenih surovin in pravilno odstranjevanje strupenih snovi.

Ta naprava je v skladu z določbami, navedenimi v 15. členu Zvezne komisije za komunikacije ZDA (FCC). Delovanje je predmet naslednjih dveh pogojev:

(1) Naprava ne povzroča škodljivih motenj.

(2) Naprava mora sprejeti vse motnje, vključno z motnjami, ki lahko povzročijo neželeno delovanje.

Spremembe oz. modifikacije, ki niso izrecno odobrene s strani odgovorne osebe lahko privedejo do izgube pravice opravljanja opreme.

Oprema je bila preizkušena in ugotovljeno je bilo, da je v skladu z omejitvami za digitalne naprave razreda B, določeno v 15. členu pravil FCC. Te omejitve so zasnovane, da nudijo ustrezno zaščito pred škodljivimi motnjami v stanovanjskih objektih. Ta oprema proizvaja, uporablja in lahko oddaja radijsko frekvenčno energijo, ki če ni nameščena in uporabljena v skladu z navodili, lahko povzroči škodljive motnje v radijskih komunikacijah. Kljub ni nobenega zagotovila, da se motnje ne bodo pojavile v določenih objektih.

Če oprema povzroča škodljive motnje pri radijskem ali televizijskem sprejemanju, kar je bilo ugotovljeno z izklopom in ponovnim zagonom naprave, naj uporabnik poskuša odpraviti motnje z enim ali več od naslednjih ukrepov:

- Preusmerite ali prestavite sprejemno anteno.
- Povečajte razdaljo med napravo in sprejemnikom.
- Priključite napravo v vtičnico, ki ni na istem tokokrogu kot tista, na katero je priključen sprejemnik.
- Posvetujte se s prodajalcem ali izkušenim radijskim / televizijskim tehnikom.

PRAVILNIK O ZASEBNOSTI

Moikit namenja veliko pozornosti varnosti vaših osebnih podatkov. Zavezujejo se, da se podatki v zvezi z zdravjem in pitju vode, ne bodo razkriti brez privolitve uporabnika. Zaposleni v podjetju Moikit so seznanjeni z našimi varnostnimi pravili in predpisi o varstvu zasebnosti in se strogo držijo politike zasebnosti.

Preventivno in priporočeno vzdrževanje

Ne razstavljajte ali sestavljajte izdelka in njegove sestavne dele, sicer garancija preneha veljati. Zaradi vgrajenih natančnih elektronskih komponent ne izpostavljajte izdelka močnim vibracijam ali udarcem.

Izjava o skladnosti

Ime izdelka: Cuptime 2

Model: C2071

Preveril:

Datum:



Napajalnik



Cuptime

Opozorilo: Baterija ne vsebuje živega srebra/baterije ne prebadajte ali sežigate.