

# muggo

## BOUTEILLE ISOTHERME INTELLIGENTE

Modèle N2



## MANUEL D'UTILISATION

Lisez le manuel avant d'utiliser ce produit.

N'utilisez que ce qui est indiqué.

Importé par OUI SMART  
15 RUE DES HALLES  
75001 PARIS, FRANCE  
[www.muggo.fr](http://www.muggo.fr)



FABRIQUÉ EN  
CHINE

# INTRODUCTION

Il existe une meilleure façon de rester hydraté et de profiter de l'eau pure sans effort avec la Bouteille Isotherme Intelligente de MUGGO. Il suffit de la remplir, de toucher le couvercle et de profiter de l'eau la plus propre, la plus fraîche et la plus désaltérante que la nature puisse offrir. Double isolation qui garde vos boissons fraîches pendant 24 heures ou chaudes pendant 12 heures. Elle fournit des rappels d'eau intelligents avec des voyants lumineux tout au long de la journée pour vous maintenir hydraté. Sirotez durablement avec une batterie longue durée offrant jusqu'à 1 mois d'autonomie sur une seule charge.

# SPECIFICATION

Numéro de modèle :	N2	Matériau du couvercle :	PP et PC de qualité alimentaire
Capacité :	600mL	Matériau de la bouteille :	acier inoxydable austénitique 18/8 de qualité alimentaire
Batterie :	220 mAh polymère rechargeable li-ions batterie	Matériau du capteur de température :	acier inoxydable 18/8 austénitique de qualité alimentaire
Étanche :	IPX7	Méthode de charge :	Chargeur USB avec aimant
Affichage :	Écran LCD	Joint d'étanchéité :	silicone de qualité alimentaire
Taille du produit :	243*70*70mm	Efficacité de l'isolation :	24 heures



# MODE DE FONCTIONNEMENT



## Zone tactile

N'oubliez pas : lorsque vous touchez l'écran LCD, touchez la zone vide autour des chiffres, et l'écran répondra rapidement à votre opération.

## Affichage de la température

Appuyer une fois sur l'écran, la bande lumineuse et l'icône du contenu s'allument en même temps. L'écran affiche la température actuelle de l'eau dans la bouteille. La bande lumineuse affiche trois couleurs différentes en guise de rappel : vert, jaune et rouge, selon les différentes plages de température de la bouteille.

## Affichage de la température



### Vert

0°C-36°C



### Jaune

37°C-60°C



### Rouge

61°C-99°C

## Rappel de l'alarme

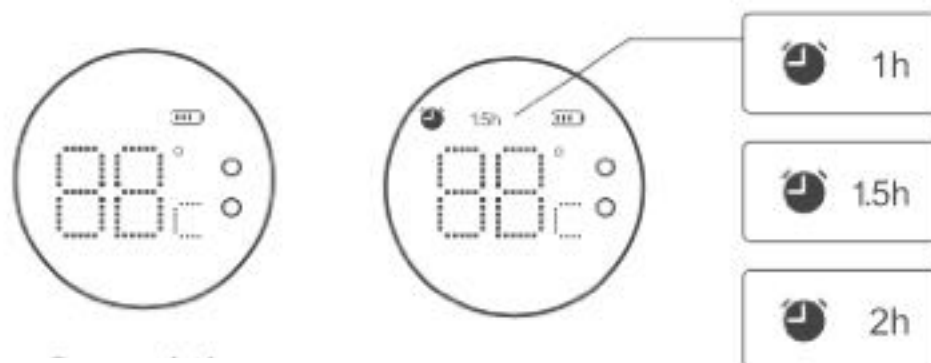
Il existe trois options pour les réveils, à savoir 1 heure, 1,5 heure et 2 heures respectivement.

- Méthode de réglage du réveil : cliquez pour allumer l'écran, puis double-cliquez sur la zone tactile de l'écran, après quoi l'écran/le couvercle émet un "bip" sonore et l'icône du réveil & 1hr apparaît à l'écran. Cela signifie que l'alarme est bien réglée. Elle vous rappelle de boire de l'eau toutes les heures.
- Double-cliquez sur l'écran pour la deuxième fois, ce qui fait apparaître le passage au rappel de 1,5h.
- Double-cliquez une troisième fois pour passer au rappel de 2 heures.
- Double-cliquez pour la quatrième fois, l'icône du réveil disparaît et le rappel du réveil est annulé.

Lorsque le réveil sonne, cliquez sur la zone tactile de l'écran, et le son "goutte à goutte" s'arrêtera et la lumière s'éteindra (le mode chronométrage ne sera pas annulé à ce moment-là).

Après le réglage du rappel, le réveil sera automatiquement annulé si l'écran n'est pas touché pendant 8 heures.

Rappel d'expiration du liquide : lorsque le liquide de la bouteille n'a pas été bu pendant plus de 8 heures (sans toucher le couvercle de l'écran pendant plus de 8 heures), le symbole "X" s'affiche sur l'écran, et la bande lumineuse est rouge vif. Il est préférable de ne pas consommer ce liquide.




## Affichage du chargement

Chargement en cours

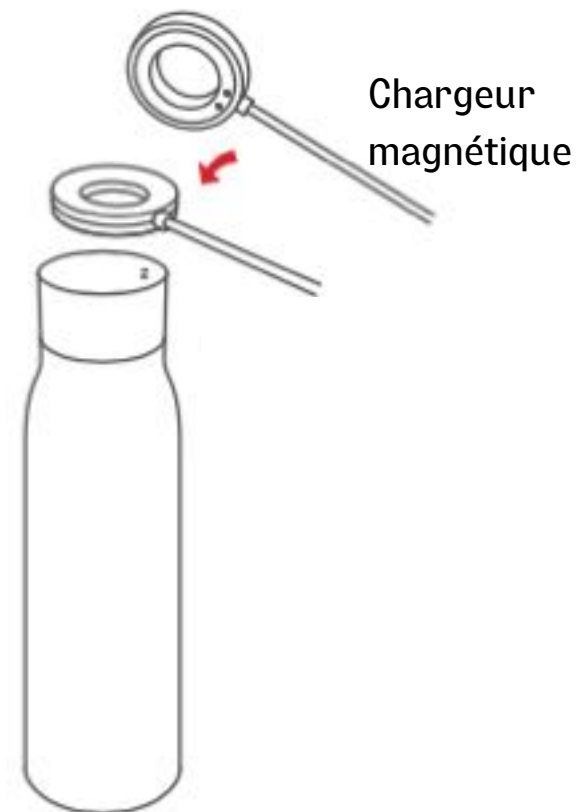
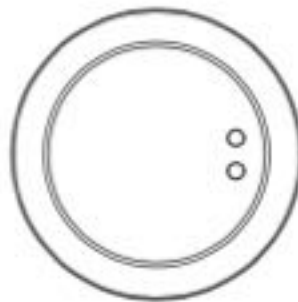


Chargement terminé

Le symbole de la batterie est chargée complètement.



bouchon



# ATTENTION

1. N'exposez pas les produits à la lumière du soleil et à un environnement à haute température pendant une longue période.
2. Ne conservez pas de boissons gazeuses.
3. Ne l'utilisez pas pour conserver des produits laitiers ou des aliments pour bébé pendant une longue période (il y a un risque de développement bactérien).
4. N'utilisez pas de fours à micro-ondes ou d'autres appareils de chauffage pour réchauffer les produits.
5. Ne pas utiliser le lave-vaisselle pour le nettoyage.
6. Lorsque de l'eau chaude est installée, veuillez garder le produit hors de portée des enfants pour éviter les contusions/brûlures.
7. Ne pas cogner violemment, au risque de déformer/endommager le corps de la bouteille.
8. Les non-professionnels ne doivent pas démonter le bouchon pour réparer ou remplacer les composants.
9. Ne remplissez pas au maximum la bouteille d'eau bouillante pour éviter que l'eau bouillante ne déborde lorsque vous vissez le couvercle.
10. La bouteille intelligente Muggo a passé le test d'étanchéité IPX7, elle peut être rincée en toute sécurité, mais le couvercle contient des composants électroniques, il ne convient donc pas de la laisser dans l'eau pendant plus de 30 min, et l'ébullition est interdite.

**N'hésitez pas à nous contacter pour plus de renseignement à [hello@muggo.fr](mailto:hello@muggo.fr)  
ou consulter notre site [muggo.fr](http://muggo.fr)**

Les articles de la marque Muggo achetés sur [muggo.co](http://muggo.co) bénéficient d'une garantie limitée de remplacement d'un an. Pour le service clientèle, veuillez nous envoyer un courriel : [hello@muggo.co](mailto:hello@muggo.co)

**NE PAS JETER LA BATTERIE DANS LE FEU. TOUJOURS ELIMINER LES BATTERIES CONFORMEMENT AUX DIRECTIVES LOCALES ET FEDERALES.**

Muggo® nom et logo sont des marques déposées.

©MUGGO. Tous droits réservés.

Importé par OUI SMART  
15 RUE DES HALLES  
75001 PARIS, FRANCE

[www.muggo.co](http://www.muggo.co) / [www.muggo.fr](http://www.muggo.fr)



Lire les instructions  
Avant utilisation



FABRIQUÉ EN  
CHINE



FC CE RoHS



# muggo

## MUGGO SMART BOTTLE

model N2



## USER MANUAL

Read the manual before operating this product.

Use only as directed.

Imported by OUI SMART  
15 RUE DES HALLES  
75001 PARIS, FRANCE

[www.muggo.co](http://www.muggo.co)



Made in China

# INTRODUCTION

There is a better way to stay hydrated and enjoy the pure water effortlessly with MUGGO Smart Bottle. Just fill it up, touch the lid, and enjoy the cleanest, crispiest, thirst-quenching-est water nature has to offer. Double insulated which keeps your drinks cool for 24 hours or hot for 12 hours. This provides smart water reminders with LED reminders throughout the day to keep you hydrated. Sip sustainably with a long-lasting battery of up to 1 month of power on a single charge.

# SPECIFICATION

Model no: N2

Capacity 600mL

Battery: 220 mAh rechargeable  
polymer li-ons battery

Waterproof: IPX7

Display: LCD Screen

Product size: 243\*70\*70mm

Lid material: food-grade PP and PC material

Bottle material: food-grade Austenitic 18/8 stainless steel

Material of temperature sensor: food-grade Austenitic 18/8 stainless  
steel

Charge method: USB charger with magnetic

Sealing ring: food-grade silicon

Insulation efficiency: 24 hours



# OPERATION METHOD



## Touch area

Kindly remind: when you touch the LCD screen, please touch the blank area around numbers, and then the screen will quickly respond to your operation


## Temperature Display

Click on the screen once, the light strip and content icon will light up at the same time. The screen will display the current water temperature in the bottle. The light strip will display three different color lights as reminders: green, orange, and red according to different temperature ranges in the bottle.



### Green

0°C-36°C



### Yellow

37°C-60°C



### Red

61°C-99°C

## Alarm reminder

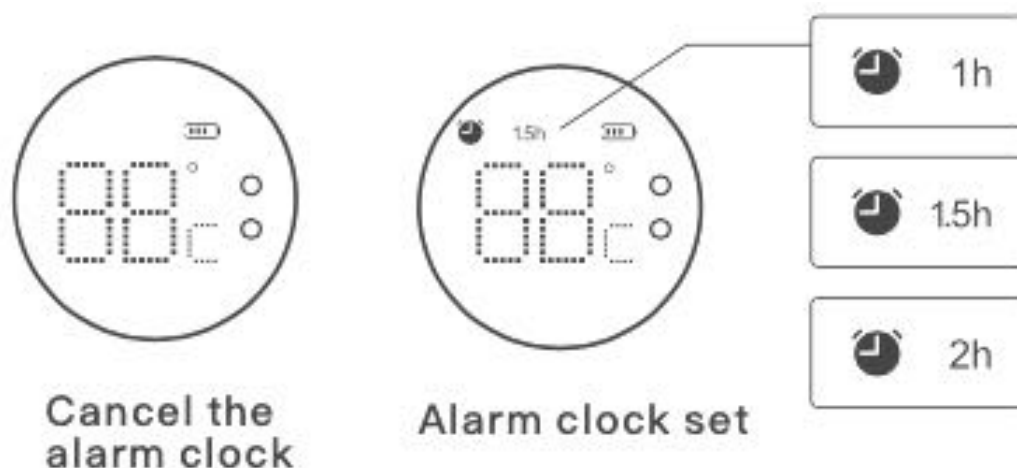
There are three options for alarm clocks, they are 1 hour, 1.5 hours, and 2 hours respectively.

- Setting alarm clock method: click to light up the screen, then double-click the touch area of the screen, after screen/lid makes a "beep" sound and the alarm clock icon & 1hr appears on the screen. That means the alarm is setting successfully. It will "beep-beep-" reminds you to drink water every hour.
- Double-click the screen for the second time, showing the switch to 1.5h reminder.
- Double-click for the third time, and switch to 2hr reminder.
- Double-click for the fourth time, the alarm clock icon disappears and the alarm clock reminder is canceled.

When the alarm clock sounds working, click on the touch area of the screen, and the "dripping" sound will stop and the light off (timing mode will not be canceled at this time).

After the reminder is set, the alarm clock will be automatically canceled if the screen is not touched for 8 hours.

Expiry reminder: when the drinkable liquid in the bottle has not been drunk for more than 8 hours (without touching the lid of the screen more than 8 hours), the "X" symbol is displayed on the screen, and the light band is bright red.



## Charging mode

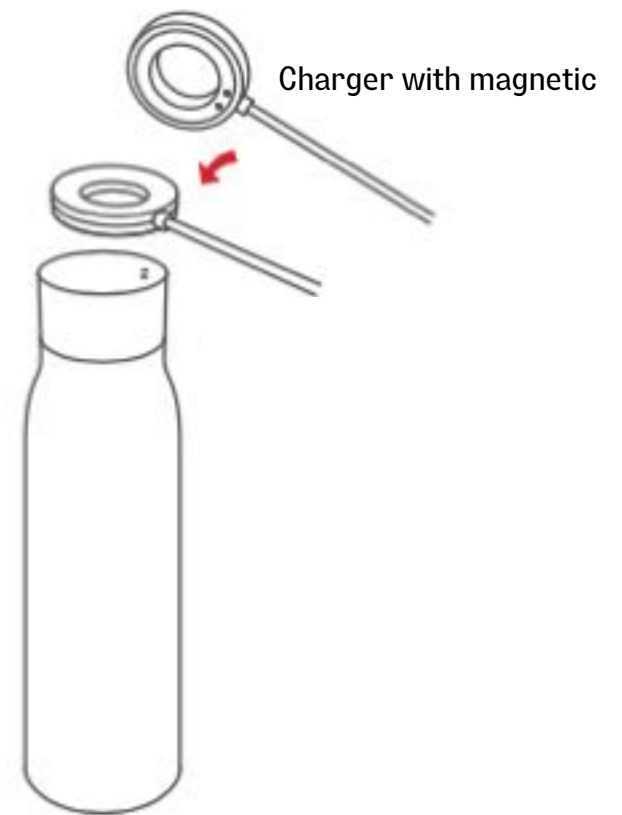
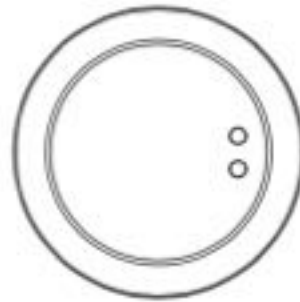
Charging status  
The battery is charging



Full charge status  
The battery is full



Lid



# ATTENTION

1. Do not expose the products to sunlight and a high-temperature environment for a long time.
2. Do not store carbonated drinks.
3. Do not use it to keep dairy products or baby food for a long time (There is a danger of bacterial growth).
4. Do not use microwave ovens and other heating equipment to heat the products.
5. Do not use the dishwasher to clean.
6. When hot water is installed, please keep the product out of the reach of children to avoid bruise/burn.
7. Do not bump violently, lest the bottle body is deformed/damaged.
8. Non-professional should not disassemble the lid for repair or replacement of parts.
9. Do not pour too much-boiling water to avoid boiling water overflowing when screwing on the lid.
10. Muggo Smart Bottle has passed the IPX7 waterproof test, it can be safely rinsed, but the lid is build-in with electronic chip components, so the lid is not suitable for soaking in water long time (not over 30min), and boiling is prohibited.

**Feel free to get in touch with us at [hello@muggo.co](mailto:hello@muggo.co) or visit our website [muggo.co](http://muggo.co)**

Muggo branded items purchased from [muggo.co](http://muggo.co) include 2-years limited replacement warranty. For Customer Service, please send us email: [Hello@muggo.co](mailto:Hello@muggo.co)

**DO NOT DISPOSE OF BATTERIES IN FIRE. ALWAYS DISPOSE OF BATTERIES PER LOCAL & FEDERAL GUIDELINES.**

Muggo® name and logo are registered trademarks.

©MUGGO. All Rights Reserved.

Imported by OUI SMART  
15 RUE DES HALLES  
75001 PARIS, FRANCE  
[www.muggo.co](http://www.muggo.co) / [www.muggo.fr](http://www.muggo.fr)



Read Instructions  
Before Operating

CE MADE IN  
CHINA



FC CE RoHS

