



## Muggo Cup Qi Grande Edition

Model LK60B - LK60W / Modèle LK60B - LK60W



**Thanks for your purchase.**

For any inquiries, contact us at [hello@muggo.co](mailto:hello@muggo.co) or on our website [www.muggo.co](http://www.muggo.co)

**Merci d'avoir passé votre commande et de votre confiance.**

Veuillez bien lire les instructions et les consignes de sécurité avant utilisation.

N'hésitez pas à nous contacter pour plus de renseignement à [hello@muggo.co](mailto:hello@muggo.co)

Importé par / Imported by OUI SMART

15 RUE DES HALLES

75001 PARIS, FRANCE

[www.muggo.co](http://www.muggo.co) / [www.muggo.fr](http://www.muggo.fr)



Lire les instructions  
avant utilisation



Made in China  
FABRIQUÉ EN  
CHINE

**WARNING**

- Do not thermostatic mug put in the microwave.
- Keep out of reach of children !

**MUG**

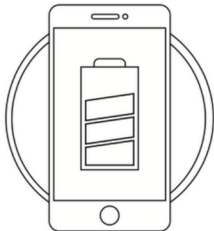
Place the mug on the charging unit. The LED will turn red, indicating that the mug is currently being warmed by the charging unit. It will maintain the beverage's temperature at approx. 130°F / 55°C.

**QI CHARGING PAD**

Place Qi-compatible phone on the charging unit. The LED will turn blue and the charging icon will appear on the phone screen.

**Note :**

Phones with thick cases on may affect the charging performance. Remove the case if this occurs.



**AVERTISSEMENT**

- Ne pas mettre la tasse thermostatique dans le micro-ondes.
- Tenir hors de portée des enfants !

**MUG**

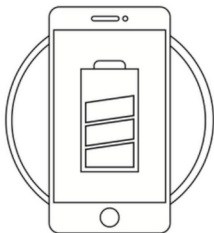
Placez le mug sur l'unité de socle de chargement Qi. Le voyant lumineux devient rouge, indiquant que le mug est en train d'être réchauffé par le chargeur. Il maintiendra la température de la boisson à environ 130°F / 55°C.

**SOCLE DE CHARGEMENT Qi**

Placez le téléphone compatible Qi sur le socle de chargement. La LED devient bleue et l'icône de charge s'affiche sur l'écran du téléphone.

**Remarque :**

Les téléphones portant une coque épaisse peuvent affecter les performances de charge. Retirez la coque si cela se produit.

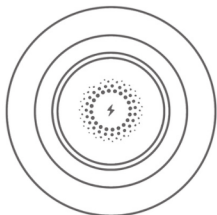
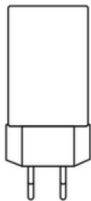
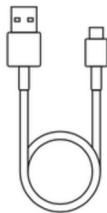


**SPECIFICATIONS****THERMOSTATIC MUG :**

- Material : Ceramics
- Volume : 12.80 fl oz / 380 mL
- Color : Black / White

**QI CHARGING PAD :**

- Material : Anodized aluminum alloy, tempered glass, ABS plastic
- Dimension : 116 mm \* 114 mm
- Max output : 5 W / 10 W (max)
- Mug heating : 24 W (max)
- Color : Black / White

**Wireless Charging Pad****Thermos mug****Power Adapter****USB Type C Cable**

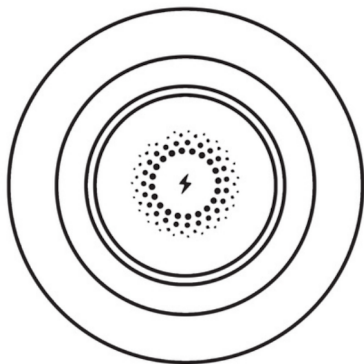

EN

FR

116mm



114mm

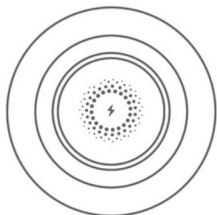


**SPÉCIFICATIONS****MUG THERMOSTATIQUE :**

- Matériel : Céramique
- Volume : 12,8 fl oz / 380 mL
- Couleur : Noir / Blanc

**SOCLE DE CHARGEMENT QI :**

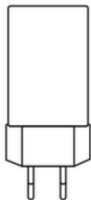
- Matériel : alliage d'aluminium anodisé, verre trempé, plastique ABS
- Dimensions : 116 mm \* 114 mm
- Puissance maximale : 5 W / 10 W (max)
- Chauffage de la tasse : 24 W (max)
- Couleur : Noir / Blanc



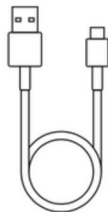
Socle de chargement Qi sans fil



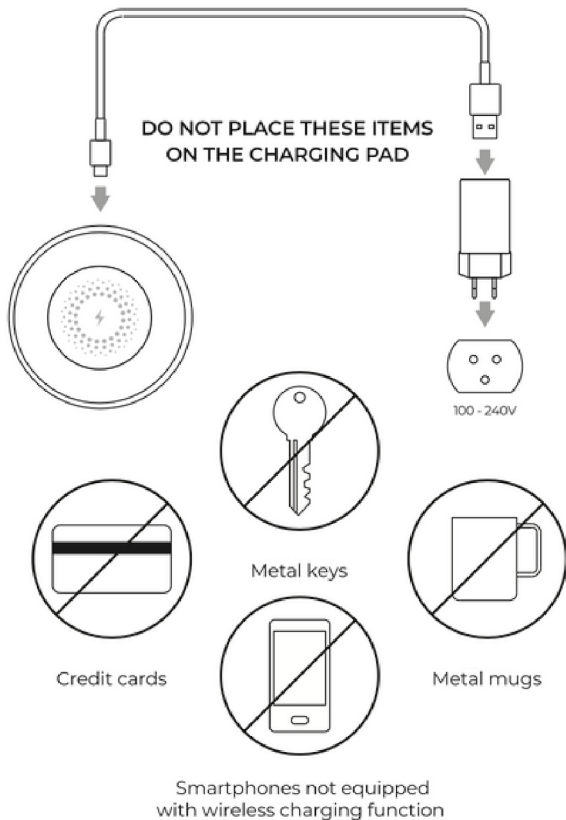
Tasse thermostatique



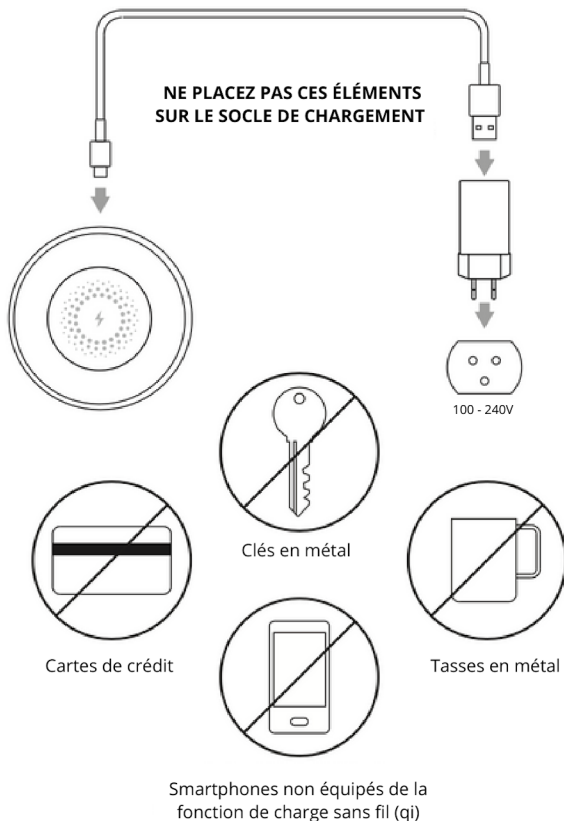
Adaptateur secteur



Câble USB type C

**INSTRUCTION****WARNING :**

Metal objects may react with the electromagnetic energy produced by the charging pad and produce heat.

**AVERTISSEMENT :**

Les objets métalliques peuvent réagir à l'énergie électromagnétique produite par le socle de chargement et donc produire de la chaleur.



**Qi wireless charging pad**

It can be wiped clean with a damp cloth.

The device itself is splash-proof, but cannot completely put it into water, so it will give rise to the device doesn't work as well and cause malfunction.

**Cleaning**

- Thermostatic mug : Hand-wash and dishwasher safe.
- Qi Charging Pad : Clean with damp cloth and mild cleaning solution. The unit itself spill-resistant, but cannot be submerged. Avoid exposing it to excessive amounts of water.

**Notes :**

- When the wireless charging pad is heating, the surface glass's temperature is higher. It is forbidden to touch the glass directly by hand to avoid high temperature burns. Please waiting for 2 minutes before touching the glass to touch the glass surface.
- Please use the matching QC3.0 adapter. If you use other adapters, please use the QC3.0 adapter above 18W.
- User-friendly design, continuous temperature control for 4 hours, if there is no activity to the cup for more than 4 hours, the device enters sleep mode and stops constant temperature heating.

**Socle de chargement sans fil Qi**

Il peut être nettoyé à l'aide d'un chiffon humide.

L'appareil lui-même est protégé contre les éclaboussures. Cependant, il ne peut pas être plongé complètement dans l'eau, cela entraînerait un dysfonctionnement de l'appareil.

**Nettoyage**

- Tasse thermostatique : Lavable à la main et au lave-vaisselle.
- Socle de chargement Qi : Nettoyer avec un chiffon humide et une solution de nettoyage douce. Le socle résiste aux éclaboussures, mais ne peut pas être immergé. Évitez de l'exposer à des quantités excessives d'eau.

**Remarques :**

- Lorsque le socle de chargement sans fil Qi chauffe, la température de la surface en verre est plus élevée. Il est interdit de toucher le verre directement avec la main pour éviter les brûlures dues à une température élevée. Veuillez attendre 2 minutes avant de toucher le verre pour toucher la surface en verre.
- Veuillez utiliser l'adaptateur QC3.0 correspondant. Si vous utilisez d'autres adaptateurs, veuillez utiliser un adaptateur QC3.0 supérieur à 18 W.
- Conception conviviale, contrôle continu de la température pendant 4 heures, s'il n'y a pas d'activité sur la tasse pendant plus de 4 heures, l'appareil entre en mode veille et arrête le chauffage à température constante.

**EN**

## Safety instructions

Please read this instruction manual carefully and conserve it for reference for as long as you use this product. This light is guaranteed to be safe provided that the instructions below are followed. The manufacturer shall not be liable for any damage from incorrect assembly or use.

- Power must be disconnected before assembly, maintenance, or cleaning. Check that the electrical specifications of this light are compatible with your installation.
- This light is designed solely for interior use, except for damp rooms.
- Care should be taken not to damage the cables during assembly. If the external cable or the cord of this light are damaged, they must be replaced by the manufacturer, the manufacturer's maintenance service, or by equivalent qualified personnel, to avoid any risks.
- Keep out of reach of children.
- Never stare at the LEDs, a direct and prolonged exposure could cause damage to eyesight.

## INSTRUCTIONS FOR WASTE DISPOSAL

This device must not be disposed of in the trash.

**FR**

## Conseils de sécurité

Ce mode d'emploi vous apprend à vous servir correctement du produit. Gardez-le précieusement afin de pouvoir le consulter à tout moment.

- N'utilisez l'appareil que comme indiqué dans la notice. Aucune garantie ne pourra être appliquée en cas de mauvaise utilisation du produit.
- N'ouvrez pas l'appareil, sous peine de perdre toute garantie.
- N'essayez pas de réparer l'appareil vous même.
- Faites attention lorsque vous manipulez votre produit. Une chute ou un coup peuvent l'abîmer.
- Ne l'exposez pas à l'humidité et à la chaleur.
- N'utilisez l'appareil que comme indiqué dans la notice. Aucune garantie ne pourra être appliquée en cas de mauvaise utilisation du produit. Nous ne sommes pas responsables des conséquences inhérentes à un dommage. Le fabricant se réserve le droit de modifier les caractéristiques techniques entraînant ainsi des erreurs dans ce manuel.

## INDICATIONS CONCERNANT L'ÉLIMINATION DE DECHETS

Cet appareil ne doit pas être jeté à la poubelle.

MUGGO branded items purchased from [muggo.co](http://muggo.co) includes 2-years limited replacement warranty. For Customer Service, please contact us via email at [hello@muggo.co](mailto:hello@muggo.co)

The MUGGO® name and logo are registered trademarks.

©MUGGO . All Rights Reserved.

Les articles de la marque MUGGO achetés sur [www.muggo.fr](http://www.muggo.fr) bénéficient d'une garantie limitée de remplacement de 2 ans. Pour le service clientèle, veuillez nous contacter via email [hello@muggo.co](mailto:hello@muggo.co)

La marque MUGGO et le logo MUGGO® sont des marques déposées.

©MUGGO. Tous droits réservés.

Importé par / Imported by OUI SMART

15 RUE DES HALLES

75001 PARIS, FRANCE

[www.muggo.co](http://www.muggo.co) / [www.muggo.fr](http://www.muggo.fr)



Lire les instructions  
avant utilisation



Made in China  
FABRIQUÉ EN  
CHINE